

RUMEAU



REMORQUES 04 68 72 83 13



Les Routières

Remorques professionnelles, robustes et polyvalentes

Remorques plateaux nus roues extérieures

Grande stabilité sur route grâce au plateau surbaissé. Le plancher antidérapant et l'option de basculement facilite le chargement et le déchargement d'engins. Les rambardes tubulaires sont très pratiques pour l'arrimage.

**RPN 2035 + BASCULEMENT MÉCANIQUE
+ ROUES DE SECOURS + TREUIL**



RPN

Réf.	PTAC (Kg)	Dimensions utiles (m)	Essieu (Kg)	Roues	Poids à vide hors options (Kg)
RPN 1335	1300	3,50 x 1,80	1300	185 x 14C	440
RPN 2035	2000	3,50 x 1,80	2 x 1300	185/70 x 13	525
RPN 2040	2000	4,00 x 1,80	2 x 1300	185/70 x 13	600
RPN 2540	2500	4,00 x 1,80	2 x 1300	185 x 14C	620

Equipements :

- Hayon de chargement métal déployé et rambardes tubulaires.
- Plancher stratifié marine antidérapant. - Roue jockey. - Freinage à inertie.

Option :

- Basculement mécanique ou hydraulique. - Attelage à hauteur réglable.
- Treuil 2 vitesses. - Roue de secours.

Remorques Utilitaires

Grande stabilité sur route grâce au plateau surbaissé. Le plancher antidérapant et l'option de basculement facilite le chargement et le déchargement.

RU 725 + PJ 1400



RU

Réf.	PTAC (Kg)	Dimensions utiles (m)	Essieu (Kg)	Roues	Poids à vide hors options (Kg)
RU 725	750	2,55 x 1,40 x 0,40	900	165/70 x 13	306
RU 730	750	3,05 x 1,60 x 0,40	900	165/70 x 13	346
RU 1025	1000	2,55 x 1,40 x 0,40	1300	185/70 x 13	330
RU 1030	1000	3,05 x 1,60 x 0,40	1300	185/70 x 13	400
RU 1325	1300	2,55 x 1,40 x 0,40	1300	185 x 14C	330
RU 1330	1300	3,05 x 1,60 x 0,40	1300	185 x 14C	400
RU 1625	1600	2,55 x 1,40 x 0,40	1600	185 x 14CR	350
RU 1630	1600	3,05 x 1,60 x 0,40	1600	185 x 14CR	420
RU 2030	2000	3,05 x 1,60 x 0,40	2 x 1300	185/70 x 13	480

Equipements :

- Caisses tôle galvanisée nervurée épaisseur 2 mm.
- Roue jockey. - Plancher stratifié marine antidérapant.
- Tampon arrière rabattable et amovible. - Freinage à inertie à partir d'un PTAC > 750 Kg.

Option :

- Réhausse grillagée hauteur 1 m. - Arceaux + bâche ht 40. - Roue de secours. - Attelage à hauteur réglables.
- Treuil 2 vitesses. - Plancher tôle. - Basculement mécanique (PJ) ou hydraulique (RBHRU) + hayon de chargement.

Remorques bennes à vérin

Une gamme compacte et maniable. Le fond tôle facilite le déchargement des matériaux, sable, terre, gravats...

RB

Réf.	PTAC (Kg)	Dimensions utiles (m)	Essieu (Kg)	Roues	Poids à vide hors options (Kg)
RB 720	750	2,05 x 1,20 x 0,40	900	165/70 x 13	300
RB 1320	1300	2,05 x 1,20 x 0,40	1300	185 x 14C	350
RB 2025	2000	2,55 x 1,40 x 0,40	2 x 1300	185/70 x 13	585

Equipements : - Caisse tôle galvanisée nervurée épaisseur 2 mm. - Plancher tôle. - Tampon arrière rabattable et amovible. - Roue jockey. - Freinage à inertie sauf RB720. - Bennage par vérin et pompe à main.

Option : - Réhausse grillagée hauteur 1 m. - Roue de secours. - Attelage à hauteur réglable.

RB 1320



Remorques plateaux bennes à ridelles

Roues inférieures : largeur hors tout = largeur utile + 14 cm.
Idéal pour transporter et décharger des matériaux, sable, terre, gravats.

RPBE 3230



RPBE

Réf.	PTAC (Kg)	Dimensions utiles (m)	Essieu (Kg)	Roues	Poids à vide hors options (Kg)
RPBE 2030	2000	2,97 x 1,72 x 0,35	2 x 1300	185/70 x 13	700
RPBE 2530	2500	2,97 x 1,72 x 0,35	2 x 1300	155/70 x 12	700
RPBE 3230	3200	2,97 x 1,72 x 0,35	2 x 1600	195/50R13C	720

Equipements : - Ridelles tôle galvanisée nervurée épaisseur 2mm. Rabattable et amovible. - Tampon arrière rabattable et amovible. - Plancher tôle. - Freinage à inertie. - Bennage par vérin et pompe à main. - Roue jockey.

Option : - Réhausse grillagée hauteur 1 m. - Roue de secours. - Attelage à hauteur réglable. - Bennage par groupe électropompe.

Routières tous usages

RT 520

RT

Réf.	PTAC (Kg)	Dimensions utiles (m)	Essieu (Kg)	Roues	Poids à vide hors options (Kg)
RT 520	499	2,00 x 1,20 x 0,40	750	145/70 x 13	200

Equipements : - Caisse tôle galvanisée nervurée épaisseur de 1,5 mm.
- Basculante. - Roue jockey.

Option : - Roue de secours.



Remorque double service

ROXI 522



ROXI

Réf.	PTAC (Kg)	Dimensions utiles (m)	Essieu (Kg)	Roues	Poids à vide hors options (Kg)
ROXI 522	499	2,22 x 1,26 x 0,30	750	16.5/6.5 x 8	160

Equipements : - Routière compacte pour transport de quad (ou autre).
- Utilitaire derrière un quad (roues dans les traces du quad). - Roues sous plateau. - Plancher bois antidérapant. - Roue jockey. - Tampon arrière suspendu facilitant le déchargement. - Basculante. - Attelage pour boule de 50.


Option : - Roue de secours.

Plateaux roues inférieures

Idéal pour livraisons en zone urbaine ou rurale.


Largeur hors tout = largeur utile + 12 cm. Hauteur de plateau 0,57 m.

Facilité de chargement : par l'arrière = basculement + hayon ;
par les côtés = élévateur ou rampes (quads)




RPI 1335 + REMBRPI35

RPI 2035 + RIDRPI35



Basculement mécanique



Basculement hydraulique

RPI

Réf.	PTAC (Kg)	Dimensions utiles (m)	Essieu (Kg)	Roues	Poids à vide hors options (Kg)
RPI 730	750	3,00 x 1,80	900	195/55 x 10	320
RPI 1030	1000	3,00 x 1,80	1300	195/55 x 10	326
RPI 1330	1300	3,00 x 1,80	1300	195/55 x 10	326
RPI 1530	1500	3,00 x 1,80	1500	195/55 x 10	380
RPI 1335	1300	3,50 x 1,80	1300	195/55 x 10	350
RPI 1535	1500	3,50 x 1,80	1500	195/55 x 10	415
RPI 2035	2000	3,50 x 1,80	2 x 1300	195/55 x 10	480
RPI 2040	2000	4,00 x 1,80	2 x 1300	195/55 x 10	510
RPI 2040 XL	2000	4,00 x 2,14	2 x 1300	195/55 x 10	600
RPI 2540 XL	2500	4,00 x 2,14	2 x 1300	195/55 x 10	610

Equipements :

- Plateau nu roues sous plateau. - Basculement simple sauf double essieu. - Roue jockey. - Plancher stratifié marine antidérapant. - Freinage à inertie sauf RPI730.

Option :

- Basculement mécanique. - Basculement hydraulique. - Attelage à hauteur réglable. - Ridelles hauteur 0,30 + hayon de chargement. - Ridelles hauteur 0,30 + tampon arrière. - Rambardes hauteur 10 cm + hayon de chargement. - Roue de secours. - Treuil 2 vitesses. - Réhausse grillagée hauteur 1 m.

Plateaux basculants roues inférieures


Roues inférieures : largeur plateau = largeur utile + 14cm.
Transport de tout matériel roulant. Facilité de chargement et déchargement.

Hauteur plateau 60 cm (sauf roues 13").

Par l'arrière = basculement + hayon ou rampes ;

Par les côtés = élévateur ou rampes (quads).

RPBF 3040 + REMBNUBF40 + RBHPBF + RAMPGBF



Ridelle et roue de secours

RPBF 2540 + REMBNUBF40 + RAMPALUBF

RPBF

Réf.	PTAC (Kg)	Dimensions utiles (m)	Essieu (Kg)	Roues	Poids à vide hors options (Kg)
RPBF 2040	2000	3,97 x 1,92	2 x 1300	195/55 x 10	680
RPBF 2540	2500	3,97 x 1,92	2 x 1300	195/55 x 10	690
RPBF 3040	3000	3,97 x 1,92	2 x 1500	195/55 x 10	710
RPBF 3240	3200	3,97 x 1,92	2 x 1600	195/50 x 13	760
RPBF 2550	2500	4,97 x 2,12	2 x 1300	195/55 x 10	740
RPBF 3050	3000	4,97 x 2,12	2 x 1500	195/55 x 10	760
RPBF 3250	3200	4,97 x 2,12	2 x 1600	195/50 x 13	810

Equipements :

- Plateau nu roues sous plateau - Roue jockey - Plancher stratifié marine antidérapant - Freinage à inertie

Option :

- Basculement hydraulique par pompe à main - Ridelles hauteur 35 cm - Hayon de chargement - Rambardes hauteur 15 cm - Paire de rampes courtes - Treuil 2 vitesses - Paire de rampes alu 2,5 m avec trappe de logement et béquilles stabilisatrices - Roue de secours - Attelage à hauteur réglable

MAJAR

Route de Montréal – 11850 Carcassonne Cedex 9

Tél. 04 68 72 83 11 – Fax 04 68 72 51 61

E-mail : commercial@majar.fr