

MAJAR

L'accessoire essentiel

CHARRUES BRABANT DEMI-TOUR


Réf. LT Poids CV

■ Corps à socs et versoirs démontables, rallonges de versoirs

CBR066	sans aileron	6"	21	4/6
CBR066AC	avec —	6"	22	4/6
CBR178	sans —	7"	29	6/8
CBR178AC	avec —	7"	30	6/8
CBR289	sans —	8"	31	8/10
CBR289AC	avec —	8"	32	8/10

Boîtier de piquage précis.

Existe en couleur Staub.



CBR1 78 AC + ZCBR



poignée de piquage



boîtier de piquage



pédale de retournement




rallonge de versoir

Outils pour Motoculteur


La Référence Labour...



MEUROPASOC



CQT178 + CDCQT



CSM066AC + ZCSM + LIAISON

CHARRUES A LAMES RÉVERSIBLES

Réf. LT Déport Poids CV

■ Lames fixes. 3 positions de labour

MINIMASOC 5" 46 cm 15 3/6

■ Lames articulées. 5 positions de labour

MEUROPASOC	6"	60 cm	20	4/8
EUROPASOC	8"	60 cm	28	6/12
EUROPAPAIN	8"	60 cm	28	6/12

Réglage de piquage par vis.

Déport à droite et à gauche par crans.

Existe en couleur Staub.

BRABANTS QUART-DE-TOUR

Réf. LT Poids CV

■ Corps à socs et versoirs démontables, rallonges de versoirs

CQT066AC	avec " 6"	23	4/6
CQT178AC	avec " 7"	31	6/10

Boîtier de piquage précis réglable en hauteur.

Existe en fixation et couleur Staub.

CHARRUES SIMPLES MONOSOC

Réf. LT Poids CV

■ Corps à socs et versoirs démontables, rallonges de versoirs

CSM066	sans aileron	6"	13	3/5
CSM066AC	avec "	6"	14	3/5
CSM178	sans "	7"	15	5/10
CSM178AC	avec "	7"	16	5/10

Boîtier de piquage précis.

Existe en fixation et couleur Staub.

MAJAR

L'accessoire essentiel



CF5S dents souples



C5R dents rigides



CP5C dents chisel

CULTIVATEURS

Réf. Dents LT Poids CV

■ Cultivateur fixe. Montant 40x14

CF5C	5 x chisel	70	18	5/8
CF5R	5 x rigide	70	18	5/8
CF5S	5 x souple	70	18	5/8

Existe en fixation et couleur Staub.

Réf. Dents LT Poids CV

■ Cultivateur renforcé extensible. Montant 40x14

C5C	5 x chisel	30/60	23	5/8
C5R	5 x rigide	30/60	23	5/8
C5S	5 x souple	30/60	23	5/8
C7C	7 x chisel	35/90	25	8/12
C7R	7 x rigide	35/90	25	8/12
C7S	7 x souple	35/90	25	8/12


Existe en fixation et couleur Staub.

Réf. Dents LT Poids CV


■ Cultivateur professionnel à parallélogramme. Montant 40x14.

CP5C	5 x chisel	30/75	22	5/8
CP5R	5 x rigide	30/75	22	5/8
CP7C	7 x chisel	40/120	27	8/12
CP7R	7 x rigide	40/120	27	8/12


Existe en fixation et couleur Staub.



B5D



BP5D



HEF15D

BINEUSES

Réf. Dents LT Poids CV

■ Bineuse renforcée extensible. Montant 40x14

B3D	1 soc cœur + 2 bineur	30/60	19	4/6
B5D	3 soc cœur + 2 bineur	30/60	22	5/8
B7D	5 soc cœur + 2 bineur	40/90	24	8/12

Existe en fixation et couleur Staub.

Réf. Dents LT Poids CV

■ Bineuse professionnelle à parallélogramme. Montant 40x14.

BP5D	3 soc cœur + 2 bineur	30/75	22	5/8
BP7D	5 soc cœur + 2 bineur	40/120	27	8/12

Existe en fixation et couleur Staub.

HERSE

Réf. LT Poids CV

■ Herse extensible. Bâti oscillant. Montant 40x14

HE15D	55/100	13	4/12
HEF15D	110/125	30	6/16

15 dents interchangeables.
Existe en couleur Staub.



BUTOR

BUT1

BUTTEUR


Réf. LT Poids CV

■ Butteurs à versoirs et talon réglables

BUT1	19/41	5	4/7
BUT2	44/57	7	6/12

■ Butteur à versoirs et talon fixe

BUTOR	Tige Ø 22	25	4	3/5
-------	-----------	----	---	-----



BP02BR


BARRE PORTE-OUTILS

Réf. LT Poids

■ Barre porte-outils. Montant 40x14

BP02BR	85	11
--------	----	----

2 brides de fixation pour adapter : 2 butteurs, 2 cultivateurs ou 2 arrache-pommes de terre.



APMOTC

APMOTC2


ARRACHE-POMMES DE TERRE

Réf. Largeur Poids CV

■ Arrache-pommes de terre. Montant 40x14

APMOTC	23/47	8	5/10
APMOTC2	17/44	11	5/14

Profondeur de travail : 10 cm



LAME NIVELEUSE / CHASSE-NEIGE

Réf.	LT	Poids	CV
LNMOTC	70/80	30	6/12

Réversible : côté acier, terre - côté caoutchouc, neige.
Liaison : préciser le type de motoculteur.
Options : roues ou patins de contrôle profondeur




FLAB16D20 Type labour 30 x 4

Pour sortie Ø20 - 2 x 8 couteaux (2 couronnes) - Disques protégé plants amovibles
Supports couteaux extérieurs amovibles pour utilisation en 2 x 4 couteaux.


FBIN24HEX23 Bineur 40 x 5 ou FLAB24HEX23 Labour 40 x 5

Pour sortie Hexagone 23 - Embouts démontables - 2 x 12 couteaux (3 couronnes) - Disques protégé plants amovibles - Supports couteaux extérieurs amovibles pour utilisation en 2 x 8 couteaux.


Options : JMFHEX26 sortie hexagone 26 - JMF25 sortie rond Ø 25 - JMF30 sortie rond Ø 30 - JROUEFHEX Roues de transport à viser sur disques extérieurs




RM3EMD



RM3E



MRM



ROUES FER DE LABOUR / MOYEUX

■ R260 - R315 - R355 - R400 - R520 - R600

Poids 7 à 16 kgs. Stables, adhérentes, réversibles.
Voie réglable. Montage facile.

■ Moyeux universels adaptables sur tout type de cellule

■ Moyeux spécifiques

Ø 20, 25, 28, 30, ou hexagone 23, 26

ENFOUSSEUR DE GAINÉ pour filoguidage

Enfouisseur de gainé annelée Ø 16 pour la réalisation du réseau périphérique de guidage des robots tondeuses (installation filoguidée).

Ensemble comprenant : un dévidoir Ø 58 cm pour le rouleau de 100 m de gainé nue ou pré-cablée ; couteur droit articulé avec guide ; roue fer Ø 9 x 8 cm (replaqué le gazon) ; déport 0 ou 5 cm.

ROULEAUX / MOYEUX

Réf.	LT	Ø	Poids
■ Rouleaux et paire de moyeux pour motoculteur			
RM3EMD	105	28 cm	30
RM3E	105	28 cm	35

■ Moyeux spécifiques

Ø 20, 25, 28, 30, ou hexagone 23, 26

ACCESSOIRES / OPTIONS OUTILS DU MOTOCULTEUR



■ Rasette et/ou paire de rasettes : Fixation sur le bâti par coutrière

■ Couteur et/ou paire de couteurs : Fixation sur le bâti par coutrière

■ Roue de transport brabant CBR : Fixation sur la pédale de retournement

■ Roue de contrôle profondeur cultivateur : Fixation sur le bâti par bride

■ Liaison : Préciser marque et type du motoculteur

■ Roues avant : pour cellules Honda et/ou Kubota

■ Liaison en chape sans piquage droite ou inclinée

■ Boîtier de piquage avec liaison en chape

■ Boîtier de piquage direct liaison soudée

■ Tige de butteur droite ou déportée

■ Liaison en chape pour attelage universel Staub

■ Outil-lève



RM0400 + 081781



RM0600 + 582183



RM0800 + 081781



081781

Pièces de liaison

Pour tous les motoculteurs équipés d'une chape hauteur 74 ou 95 et d'une broche Ø16 : **081781** - KUBOTA TF100 et STAUB 6000-7000 Ø16 - H94/74 : **582182** - STAUB PPX et 9500D Ø25 - H90 : **582183** - STAUB CHALLENGER Ø18,5 - H72 : **582184** - GOLDONI BINGO, JOLLY ET 581 Ø19,5 - H74 : **582185** - BOUYER 223 Ø22,5 - H60 : **582186** - GOLDONI 140 Spécial Lux DE et FORT Minitigre et Supertigre Ø22,5 - H78 : **582187** - GRILLO G55-G85-107 Ø14,5 - H42 : **582246**

REMORQUES

Freinées - frein de parking - basculantes - catadioptrés de signalisation - siège réglable grand confort - livrée sans liaison

Réf.	Charge utile	Roues
■ Monobloc 120 x 100 (122 hors tout) x 40 cm		
RM0400	500 Kg	16-6,50-8
Porte arrière amovible pivotante		
Option : rehausse grillagée 120 x 100 x 50 cm		

Réf.	Charge utile	Roues
■ Plateau 150 x 100 (105 hors tout) x 28 cm		
RM0600	600 Kg	16 x 6,50-8
Ridelles côtés et arrière rabattables et amovibles.		
Tampon avant amovible		



Réf.	Charge utile	Roues
■ Plateau 200 x 120 (122 hors tout) x 35 cm		
RM0800	800 Kg	600 x 9-10 plis
Ridelles rabattables et amovibles.		
Option : rehausse grillagée		



LES ACCESSOIRES IMPACT POUR MOTOCULTEURS

Réf.	Poids
■ Arrache-pommes de terre 8 dents	
IMAPT8D	5
Tige 35 x 12	

Réf.	Poids
■ Cultivateur fixe 5 dents chisel	
IMCF5C	9
Largeur de travail 60 cm	
Tige 35 x 12	



Réf.	Poids
■ Herse fixe 9 dents	
IMHEF9D	7
Largeur de travail 62 cm	
Tige 35 x 12	
Livrée démontée	

Réf.	Poids
■ Butteur réglable à talon fixe	
IMBUT1	5
Largeur de travail 19 à 35 cm	
Tige 35 x 12 soudée	



LES ACCESSOIRES IMPACT POUR MOTOBINEUSES

Réf.	Poids
■ Arrache-pommes de terre 6 dents	
IMAPT6D	4
Tige 35 x 12	

Réf.	Poids
■ Cultivateur fixe 3 dents chisel	
IMCF3C	6
Largeur de travail 38 cm - Tige 35 x 12	

Réf.	Poids
■ Herse fixe 6 dents	
IMHEF6D	4
Largeur de travail 42 cm - Tige 35 x 12	



Réf.	Poids
■ Butteur fixe	
IMBUTO	3
Largeur de travail 25 cm	
Tige 35 x 12	

Réf.	Poids
■ Paire de roues fer	
IMRF330D25	7
Ø 33 cm pour moyeux Ø 25 cm	

MAJAR

Route de Montréal - 11850 Carcassonne Cedex 9
Tél. 04 68 72 83 11 - Fax 04 68 72 51 61
E-mail : commercial@majar.fr