


MAJAR

L'accessoire essentiel



FABRICATION FRANÇAISE

Outils pour

- TONTE & DÉBROUSSAILLAGE
- ENTRETIEN DU STADE
- ESPACES VERTS & VOIRIES
- MICROTRACTEUR
- QUAD

- AUTOPORTÉE
- MOTOCULTEUR
- MOTOBINEUSE
- MANUEL



www.majar.fr

PUBLIC 2025

ORGANISATION COMMERCIALE MAJAR

2 - Usine

Tél. : 04 68 72 83 11 ou 83 13 ou 83 14

Fax : 04 68 72 51 61

jean.luc.checa@majar.fr

1 - Usine

Tél. : 04 68 72 83 11 ou 83 13 ou 83 14

Fax : 04 68 72 51 61

jean.luc.checa@majar.fr

3 - Usine

Tél. : 04 68 72 83 11 ou 83 13 ou 83 14

Fax : 04 68 72 51 61

jean.luc.checa@majar.fr

4 - Usine

Tél. : 04 68 72 83 11 ou 83 13 ou 83 14

Fax : 04 68 72 51 61

jean.luc.checa@majar.fr

5 - Jean-François CARRET

Tél. : 06 75 51 04 42

Tél./Fax : 04 74 70 30 63

jean-francois.carret@wanadoo.fr

6 - Usine

Tél. : 04 68 72 83 11 ou 83 13 ou 83 14

Fax : 04 68 72 51 61

jean.luc.checa@majar.fr

9 - Usine

Tél. : 04 68 72 83 14

Fax : 04 68 72 51 61

jean.luc.checa@majar.fr

11 - Usine

Tél. : 04 68 72 83 11 ou 83 13 ou 83 14

Fax : 04 68 72 51 61

jean.luc.checa@majar.fr

7 - Nicolas RIEUSSEC

Tél. : 06 14 03 81 84

7 - Elodie SEGUR-POLES

Tél. : 06 26 54 04 88

Fax : 05 62 10 92 28

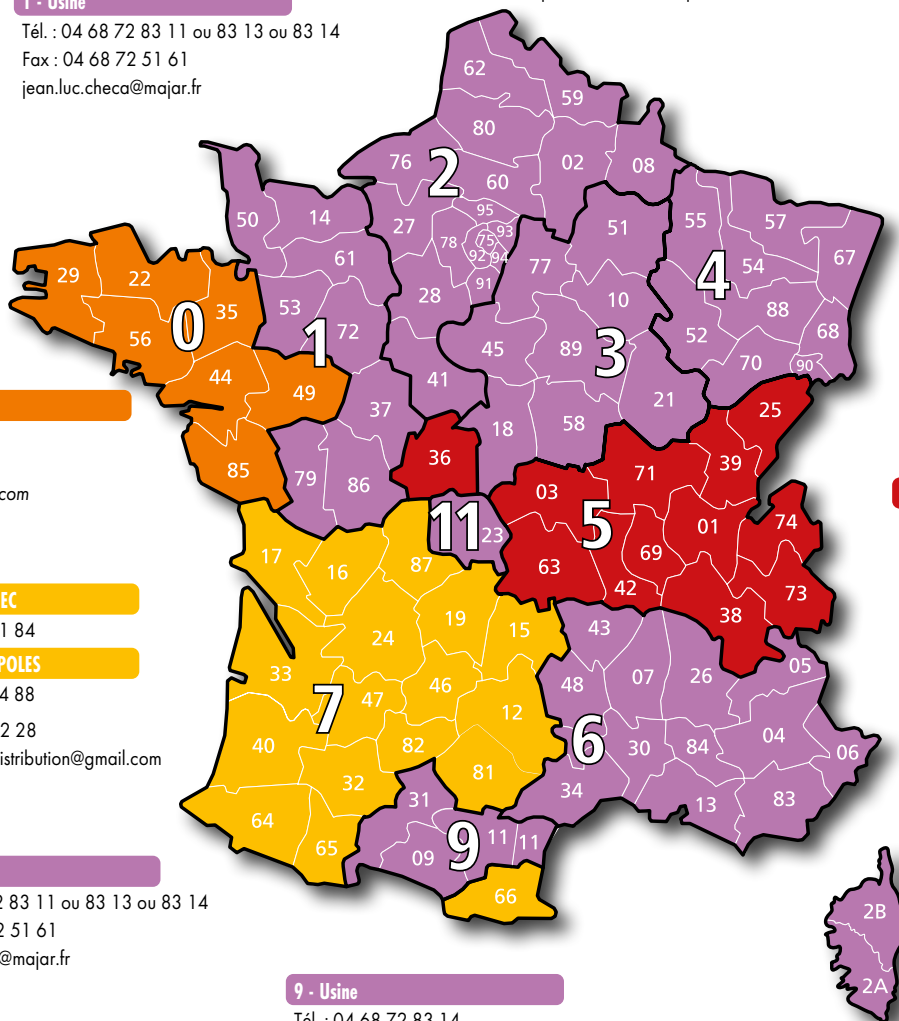
nicolas.rieussec.distribution@gmail.com

0 - Maxime FRAIGNEAU

Tél. : 06 60 26 16 02

Fax : 08 90 20 80 55

fraigneau.maxime@gmail.com



Notre Service Plus : téléphonique & mail

Pour vos commandes :	04 68 72 83 14	Jean-Luc CLANET poste 231	commercial@majar.fr
	04 68 72 83 13	Lorena CALVARESI poste 239	

Export :	0033468253816	Lorena CALVARESI
-----------------	----------------------	-------------------------

SAV Réclamations :	04 68 72 83 11	Service Après Ventes	sav@majar.fr
Comptabilité clients :	04 68 25 38 16	Séverine VIVIÈS poste 9	severine.vivies@majar.fr
Standard tous services :	04 68 25 38 16		

Vos commandes internet : www.majar.fr

demandez votre identifiant

- > www.majar.fr
- > espace revendeur
- > obtenir un identifiant et un mot de passe

Saisir vos commandes sur www.majar.fr vous permet :

- > de recevoir une confirmation de commande, puis une notification d'expédition ;
- > de visualiser l'ensemble de vos commandes internet, en préparation ou déjà expédiées.



TONDEUSE FRONTALE



Broyeur

BROYEUR FRONTAL

Largeur de travail 130 et 155 cm. Attelage 2 points. Rotor hélicoïdal.
Entrainement du rotor par 3 courroies. Rouleau arrière renforcé avec dispositif de protection des paliers. Equipé de base avec couteaux Y. Roue à pneu plein 11x4.00-5.
Livrée avec transmission. Boîtier acier à dentures hélicoïdales et à roue libre.


Chassis léger et ultra-résistant en tôle de blindage



	Largeur de travail (CM)	Puissance (CV)	KG	N° Ligne	Réf.
☆ BFP130	130cm	25/50	220	01	
☆ BFP155	155cm	30/50	235	02	

TTC	HT
5 664	4 720.00
5 930	4 941.67

- Pour ISEKI modèles SF224 A 237 - 303 A 370 - 438 - 450
- ☆ Référence suivant la largeur : BFP130ISF - BFP155ISF (mentionner modèle)
- Pour JOHN DEERE modèles 1445 A 1585
- ☆ Référence suivant la largeur : BFP130JD1580 - BFP155JD1580
- Pour KUBOTA modèles F2680 A 3990
- ☆ Référence suivant la largeur : BFP130KF3890 - BFP155KF3890
- Pour SHIBAURA modèles CM314 - CM374
- ☆ Référence suivant la largeur : BFP130SCM314 - BFP155SCM314
- Pour GRILLO modèles FD2200 - FM13.09 (uniquement modèle en larg. 130)
- ☆ Référence suivant la largeur : BFP130GFMFD - BFP155GFMFD
- Pour TORO modèles GROUNDMASTER 3200 - 3300
- ☆ Référence suivant la largeur : BFP130TGM3300 - BFP155TGM3300 + option manchon d'accouplement obligatoire



BFP130KF3890

Modèle en préparation pour 2025 :

ISEKI SFH220 et SFH240
KUBOTA F1900
SHIBAURA CM254



	Y	Pal	Scarif	Mart
Largeur de travail 130cm	44	22	66	22
Largeur de travail 155cm	52	26	78	26

Options et rechange :

☆ Supplément pour montage jeu de palettes gazon à la place des couteaux Y	03	KRBPLP	216	180.00
☆ Supplément pour montage jeu de couteaux scarificateur à la place des couteaux Y	04	KRBPLS	256	213.33
☆ Supplément pour montage jeu de marteaux à la place des couteaux Y	05	KRBMLCM	240	200.00
● Couteau Y	06	082748	6.45	5.00
● Palette gazon	07	082749	12.34	10.00
● Couteau scarificateur	08	082750	7.89	6.67
● Marteau	09	082767	13.30	10.83
☆ Entretoise	10	186265	4.03	3.33
● Vis H 12x80/30 CL.10.9	11	9961982	3.57	2.86
● Écrou frein H 12	12	9900542	0.77	0.62
☆ Kit patins	13	KPATRBML	173	144.17
☆ Manchon d'accouplement TORO GROUNDMASTER 3200-3300	14	MATGM3300	438	365.00



TONDEUSE FRONTALE



Plateau de coupe



TFP150MISF310

NOUVEAUTÉ
DISPO
DÉCEMBRE 2024

Largeur de travail 130, 150 et 180 cm. Attelage 2 points. Entraînement des lames par 2 courroies indépendantes. 3 lames conçues par MAJAR.
Roues pneumatiques 4.10/3.50-5 4PR. Graisse paliers et huile de boîte spécifique (nous consulter)
Moyeux de lames renforcés sur versions EA et EL.
Livrée avec transmission. Boîtier acier à dentures hélicoïdales.

Simplicité et rapidité de réglage de la hauteur de coupe.

Basculement rapide et sans effort du plateau pour le nettoyage.

Désignation

PLATEAU DE COUPE MULCHING TONDEUSE FRONTALE

		Largeur de travail (CM)	Puissance (CV)	KG	N° Ligne	Réf.	Prix euros	
							TTC	HT
☆	TFP130M	130cm	20/50	166	01	TFP130M	6 259	5 215.83
☆	TFP150M	150cm	20/50	174	02	TFP150M	6 259	5 215.83
☆	TFP180M	180cm	30/50	192	03	TFP180M	7 294	6 078.33

PLATEAU DE COUPE ÉJECTION ARRIÈRE TONDEUSE FRONTALE

		Largeur de travail (CM)	Puissance (CV)	KG	N° Ligne	Réf.	Prix euros	
							TTC	HT
☆	TFP130EA	130cm	20/50	166	04	TFP130EA	6 728	5 606.67
☆	TFP150EA	150cm	20/50	174	05	TFP150EA	6 728	5 606.67
☆	TFP180EA	180cm	30/50	192	06	TFP180EA	7 805	6 504.17

Options :

☆	Kit 100% mulching (effet cloche)							
☆	pour TFP130EA			10	07	KMTFP130EA	507	422.50
☆	pour TFP150EA			10	08	KMTFP150EA	525	437.50
☆	pour TFP180EA			10	09	KMTFP180EA	590	491.67

NOUVEAUTÉ
DISPO
DÉCEMBRE 2024

PLATEAU DE COUPE ÉJECTION LATÉRALE TONDEUSE FRONTALE

		Largeur de travail (CM)	Puissance (CV)	KG	N° Ligne	Réf.	Prix euros	
							TTC	HT
☆	TFP130EL	130cm	20/50	166	10	TFP130EL	6 728	5 606.67
☆	TFP150EL	150cm	20/50	174	11	TFP150EL	6 728	5 606.67
☆	TFP180EL	180cm	30/50	192	12	TFP180EL	7 805	6 504.17

Suivant MARQUE et MODÈLE, rajouter à la terminaison du plateau de coupe :

- ☆ Pour ISEKI modèles SF224 A 237 - 303 A 370 - 438 - 450 : ISF (mentionner modèle)
- ☆ Pour JOHN DEERE modèles 1445 A 1585 : JD1580
- ☆ Pour KUBOTA modèles F2690 A 3990 : KF3890
- ☆ Pour SHIBAURA modèles CM314 - CM374 : SCM314
- ☆ Pour GRILLO modèles FD900 : GFD900
- ☆ Pour GRILLO modèles FD2200 - FM13.09 : GFMFD
- ☆ Pour TORO modèles PROLINE H800 : TPLH800

Exemples : TFP130MISF310 / TFP150ELJD1580 / TFP180EAKF3890

Modèle en préparation pour 2025 :

ISEKI SFH220 et SFH240
KUBOTA F1900
SHIBAURA CM254

Options :

☆	Kit 100% mulching (effet cloche)							
☆	pour TFP130EL			10	13	KMTFP130EL	627	522.50
☆	pour TFP150EL			10	14	KMTFP150EL	667	555.83
☆	pour TFP180EL			10	15	KMTFP180EL	739	615.83

Rechange :

●	Jeu de lames pour TFP130			16	TFPKL130	283	235.83
●	Jeu de lames pour TFP150			17	TFPKL150	288	240.00
●	Jeu de lames pour TFP180			18	TFPKL180	302	251.67



Désignation

Prix euros

TONDEUSES

	KG	N° Ligne	Réf.	TTC	HT
☆ MONOLAME ATTELAGE ARRIÈRE	114	01	TAM100	1 459	1 215.83
Pour microtracteur 12 à 20 cv. Largeur de travail 100 cm. Rotor à 2 couteaux. Éjection arrière ou latérale. Hauteur de coupe réglable de 2,5 à 10 cm. Bras support roue pivotante renforcé. Boîtier 540 tr/mn à roue libre incorporée, livrée avec transmission.					
● Options et rechange :					
Limiteur de couple à doigts	4	02	LCD	178	148.33
Lame	1	03	186638	42	35.00

Tondeuse de finition pour l'entretien des espaces verts

Largeur de travail 120 à 180 cm. Attelage 3 points cat.1. Bras et attelage flottants de série sur versions à attelage arrière. Hauteur de coupe réglable de 2,5 à 10,5 cm. **Livrée avec transmission sans limiteur.** Vitesse prise de force = 540 tr/min. Entraînement des lames par 2 courroies indépendantes à tension réglable. 3 lames. Caisse monobloc alvéolaire ép. 4mm. Livrée avec chapes de roues 21x8, essieux, attelage à monter.

• **Moyeux graissés d'usine**

	Puis- sance (CV)	Vitesse (tr/ mn)	KG	N° Ligne	Réf.	TTC	HT
Attelage arrière							
☆ Largeur de travail 120 cm, éjection arrière totale	12/20	2800	152	04	TAM120EA	2 168	1 806.67
☆ Largeur de travail 150 cm, éjection arrière totale	15/30	2500	175	05	TAM150EA	2 354	1 961.67
☆ Largeur de travail 180 cm, éjection arrière totale	20/40	2300	195	06	TAM180EA	2 555	2 129.17
☆ Largeur de travail 120 cm, éjection latérale	12/20	2800	152	07	TAM120EL	2 168	1 806.67
☆ Largeur de travail 150 cm, éjection latérale	15/30	2500	175	08	TAM150EL	2 354	1 961.67
☆ Largeur de travail 180 cm, éjection latérale	20/40	2300	195	09	TAM180EL	2 555	2 129.17
Attelage frontal							
☆ Largeur de travail 120 cm, éjection arrière totale	12/20	2800	155	10	TAM120EAVF	2 835	2 362.50
☆ Largeur de travail 150 cm, éjection arrière totale	15/30	2500	178	11	TAM150EAVF	3 080	2 566.67
☆ Largeur de travail 180 cm, éjection arrière totale	20/40	2300	198	12	TAM180EAVF	3 294	2 745.00
☆ Largeur de travail 120 cm, éjection latérale	12/20	2800	155	13	TAM120ELVF	2 835	2 362.50
☆ Largeur de travail 150 cm, éjection latérale	15/30	2500	178	14	TAM150ELVF	3 080	2 566.67
☆ Largeur de travail 180 cm, éjection latérale	20/40	2300	198	15	TAM180ELVF	3 294	2 745.00

Tondeuse de finition pour utilisation intensive

Largeur de travail 140 à 230 cm. Attelage, supports essieux et chapes de roues renforcés. Roues pneumatiques 4.10 x 3.5". Rouleau anti-scalping. 3 lames pour modèles 140 à 180 et 5 lames pour modèles 230

	Puis- sance (CV)	Vitesse (tr/ mn)	KG	N° Ligne	Réf.	TTC	HT
Attelage arrière							
☆ Largeur de travail 150 cm, éjection arrière totale	15/30	2500	205	16	TAMPRO150EA	3 614	3 011.67
☆ Largeur de travail 180 cm, éjection arrière totale	20/40	2300	225	17	TAMPRO180EA	3 854	3 211.67
☆ Largeur de travail 230 cm, éjection arrière totale	30/70	2500	340	18	TAMPRO230EA	5 800	4 833.33
☆ Largeur de travail 150 cm, éjection latérale	15/30	2500	205	19	TAMPRO150EL	3 614	3 011.67
☆ Largeur de travail 180 cm, éjection latérale	20/40	2300	225	20	TAMPRO180EL	3 854	3 211.67
☆ Largeur de travail 140 cm, mulching intégral	15/30	2500	225	21	TAMPRO140M	3 629	3 024.17
☆ Largeur de travail 170 cm, mulching intégral	20/40	2300	255	22	TAMPRO170M	3 789	3 157.50
☆ Largeur de travail 230 cm, mulching intégral	30/70	2500	340	23	TAMPRO230M	5 882	4 901.67

Frais de port forfaitaire: 150€ H.T/Tondeuse 230

Options et rechange :

☆ Kit 100% mulching (effet cloche)							
☆ pour TAM120EA et TAM120EAVF	9,5	24	KMEA120	371	309.17		
☆ pour TAM150EA , TAM150EAVF et TAMPRO150EA	9,5	25	KMEA150	406	338.33		
☆ pour TAM180EA , TAM180EAVF et TAMPRO180EA	9,5	26	KMEA180	443	369.17		
☆ pour TAMPRO230EA	9,5	27	KMEA230	760	633.33		
☆ pour TAM120EL et TAM120ELVF	9,5	28	KMEL120	395	329.17		
☆ pour TAM150EL , TAM150ELVF et TAMPRO150EL	9,5	29	KMEL150	435	362.50		
☆ pour TAM180EL , TAM180ELVF et TAMPRO180EL	9,5	30	KMEL180	478	398.33		
● Limiteur de couple à doigts	4	31	LCD	178	148.33		
● Roue libre	17	32	ROUELIB	157	130.83		
☆ Boîtier avec vitesse (max 1000 Tr/min) et/ou sens de rotation différent		33	KBT	426	355.00		
☆ Boîtier + cardan 2000 Tr/min (Haute vitesse)		34	KBT2000	678	565.00		
☆ Kit anti-scalping pour TAM120-150-180	2	35	KASCAL	261	217.50		
☆ Montage roue fer sur gamme TAMPRO (nous consulter)		36	KROFTAMPRO	118	98.33		
☆ Attelage frontal sur gamme TAMPRO (nous consulter)		37	KAFTAMPRO	608	506.67		
● Lame lg. 412 pour TAM120	1	38	082730	36.80	30.83		
● Lame lg. 512 pour TAM150 et 230	1	39	082731	38.40	31.67		
● Lame lg. 612 pour TAM170 et 180	2	40	082732	46.40	38.33		
● Lame mulching lg. 350 pour TAMPRO140M et 230M	1	41	082728	49.60	41.67		
● Lame mulching lg 420 pour TAM170	1	42	082740	54.40	45.00		



TAM100

A su s'imposer
sur le marché par ses
extraordinaires
qualités !



EJECTION ARRIÈRE



EJECTION LATÉRALE



Vue face à la
PDF tracteur



Vue face à la
PDF tracteur

Surprenante qualité
d'éjection arrière.
L'effet cloche confère un
fonctionnement silencieux.



TAMPRO150EA



TAMPRO140M



RBML130

Désignation

ROTOBROYEURS : options scarificateur, marteaux...

Attelage 3 points fixe avec déport latéral de 10 cm. Transmission sans limiteur comprise. Entraînement par courroies trapézoïdales. Boîtier de transmission avec roue libre incorporée. Équipements de base : couteaux Y et rouleau arrière de contrôle profondeur monté sur roulements à billes. Déflecteurs latéraux réglables.

pour débroussaillage léger ou herbe chez le professionnel

Prix euros

	CV	Y	Pal	Scarif	Mart	KG	N° Ligne	Réf.	TTC	HT
☆ Larg. 100 cm	15/30	32	16	48	16	155	01	RBML100	2 291	1 909.17
☆ larg. 115 cm	20/35	40	20	60	20	165	02	RBML115	2 427	2 022.50
☆ larg. 130 cm	20/35	44	22	66	22	175	03	RBML130	2 541	2 117.50

Options et rechange :

☆ Supplément pour montage jeu de palettes gazon à la place des couteaux Y	04	KRBPLP	216	180.00
☆ Supplément pour montage jeu de couteaux scarificateur à la place des couteaux Y	05	KRBPLS	256	213.33
☆ Supplément pour montage jeu de marteaux à la place des couteaux Y	06	KRBMLCM	240	200.00
☆ Kit patins pour RBML 100 - 115 - 130	07	KPATRBML	173	144.17
● Couteau Y	08	082748	6.45	5.00
● Palette gazon	09	082749	12.34	10.00
● Couteau scarificateur	10	082750	7.89	6.67
● Marteau	11	082767	13.30	10.83
☆ Entretoise	12	186265	4.03	3.33
● Vis H 12x80/30 CL.10.9	13	9961982	4	3.33
● Écrou frein H 12	14	9900542	1	0.83
● Courroie (2 par appareil pour RBML et 3 pour RBRM)	15	082751	42	35.00



Couteaux Y



Palette gazon



Scarificateur



Marteau

ROTOBROYEURS DÉPORTABLES A GLISSIÈRE

Déport latéral de 30 cm (de 5 à 35 cm). Indexage manuel à 4 positions. Déport par vérin hydraulique en option. Autres caractéristiques et options identiques au modèle RBML.

Prix euros

	CV	Y	Pal	Scarif	Mart	KG	N° Ligne	Réf.	TTC	HT
☆ larg. 115 cm	20/35	40	20	60	20	180	16	RBML115DG30	2 770	2 308.33
☆ larg. 130 cm	20/35	44	22	66	22	190	17	RBML130DG30	2 885	2 404.17

Options :

☆ Kit déport hydraulique (nécessite un distributeur double effet sur tracteur)	5	18	DGH30	358	298.33
--	---	----	-------	-----	--------



RBML130DG30 + DGH30

ROTOBROYEURS D'ACCOTEMENT

Déport à l'axe du tracteur : 60 à 158 cm pour le RBML115AC et 75 à 174 cm pour le RBML130AC. Orientation de -50° à +90° nécessite 2 distributeurs double effet. Poids mini tracteur 700 kg.

Transmission à boulon de rupture de série.

Paliers de rouleau arrière protégés avec dispositifs anti-enroulement.

Bielle d'attelage pendulaire pour un effacement en cas d'obstacle.

Autres caractéristiques et options identiques au modèle RBML.

Prix euros

	CV	Y	Pal	Mart	KG	N° Ligne	Réf.	TTC	HT
☆ larg. 115 cm	20/35	40	20	20	220	19	RBML115AC	5 597	4 664.17
☆ larg. 130 cm	20/35	44	22	22	230	20	RBML130AC	5 792	4 826.67

Options :

Supplément transmission à joints homocinétique (indispensable si travail répété en conditions extrêmes)	21	OTH	840	700.00
---	----	-----	-----	--------



RBML130AC Déplié



ROTOBROYEUR GAMME PROFESSIONNELLE

Les + par rapport à la gamme standard :

Gamme destinée au broyage intensif.
Boîtier de transmission en acier à dentures hélicoïdales et à roue libre incorporée.
Entraînement par 3 courroies.
Rouleau arrière renforcé avec dispositif de protection des paliers.
Chassis en tôle de blindage ep. 3 mm sur largeur 155 cm

Désignation

ROTOBROYEURS : options scarificateur, marteaux...

Attelage 3 points fixe avec déport latéral de 10 cm. Transmission sans limiteur comprise.
Équipements de base : couteaux Y. Déflecteurs latéraux réglables.

	CV	Y	Pal	Scarif	Mart	KG	N° Ligne	Réf.	Prix euros	
									TTC	HT
☆ larg. 115 cm	25/50	40	20	60	20	175	01	RBRM115	3 130	2 608.33
☆ larg. 130 cm	25/60	44	22	66	22	185	02	RBRM130	3 205	2 670.83
☆ larg. 155 cm	30/60	52	26	78	26	205	03	RBRM155	3 606	3 005.00

Options et rechange : Idem RBML - voir page 4

ROTOBROYEUR FRONTAL AVEC DÉPORT HYDRAULIQUE

Déport latéral 0 à 30 cm par vérin hydraulique double effet. Châssis en tôle de blindage ep. 3mm sur les 2 modèles. Roues à pneu plein 11x4.00-5. Prise de force 540-1000-2000 tr/mn (**préciser à la commande vitesse et sens de rotation**)

Autres caractéristiques et options identiques au modèle RBRM

	CV	Y	Pal	Scarif	Mart	KG	N° Ligne	Réf.	Prix euros	
									TTC	HT
☆ larg. 130 cm	25/60	44	22	66	22	280	04	RbfdH130	5 565	4 637.50
☆ larg. 155 cm	30/60	52	26	78	26	310	05	RbfdH155	5 760	4 800.00
préciser à la commande vitesse et sens de rotation										
☆ de série avec boîtier 540 Tr/min sens normal ou 1000 Tr/min sens inverse							06	KTbfd	261	217.50
Option :										
☆ Boîtier renvoi d'angle 540 Tr/min sens inverse ou 1000 Tr/min sens normal							07	KTbfd	458	381.67
☆ Boîtier renvoi d'angle 2000 Tr/min et cardan haute vitesse							08	KTbfd2000	850	708.33

ROTOBROYEURS DÉPORTABLES A GLISSIÈRE

Déport latéral de 30 cm (de 5 à 35 cm). Indexage manuel à 4 positions. Déport par vérin hydraulique en option. Autres caractéristiques et options identiques au modèles RBRM.

	CV	Y	Pal	Scarif	Mart	KG	N° Ligne	Réf.	Prix euros	
									TTC	HT
☆ larg. 115 cm	25/50	40	20	60	20	195	09	RBRM115DG30	3 488	2 906.67
☆ larg. 130 cm	25/60	44	22	66	22	200	10	RBRM130DG30	3 584	2 986.67
☆ larg. 155 cm	30/60	52	26	78	26	220	11	RBRM155DG30	3 963	3 302.50
☆ Kit déport hydraulique (nécessite un distributeur double effet sur tracteur)						5	12	DGH30	358	298.33

ROTOBROYEURS D'ACCOTEMENT

Déport à l'axe du tracteur : 60 à 158 cm pour le RBRM115AC, 75 à 174 cm pour le RBRM130AC, 100 à 199 cm pour le RBRM155AC.

Orientation de -50° à +90° nécessite 2 distributeurs double effet. Poids mini tracteur 700 kg. Transmission à boudin de rupture de série.

Paliers de rouleau arrière protégés avec dispositifs anti-enroulement.

Bielle d'attelage pendulaire pour un effacement en cas d'obstacle.

Autres caractéristiques et options identiques au modèle RBRM.

	CV	Y	Pal	Scarif	Mart	KG	N° Ligne	Réf.	Prix euros	
									TTC	HT
☆ larg. 115 cm	25/50	40	20	60	20	230	13	RBRM115AC	6 179	5 149.17
☆ larg. 130 cm	25/60	44	22	66	22	240	14	RBRM130AC	6 309	5 257.50
☆ larg. 155 cm	30/60	52	26	78	26	255	15	RBRM155AC	6 966	5 805.00
Options :										
Supplément transmission à joints homocinétique (indispensable si travail répété en conditions extrêmes)							16	OTH	840	700.00



RBRM115



RbfdH130 + KTbfd

RBRM115DG30 + DGH30



RBRM155AC déplié



Désignation

ÉPAREUSE MULTI-FONCTIONS

Couteaux Y à manilles. Portée horizontale à l'axe du tracteur = 250, 300 et 350 cm.

Tête de broyage flottante. Moteur hydraulique à double sens de rotation.

Sécurité hydraulique pour effacement en cas d'obstacle. Commandes par téléflexibles avec monolevier pour les 2 bras principaux.

Réservoir 65L. **HUILE HV46 NON FOURNIE (Prévoir complément 50L).** Puissance au rotor 15CV. Vitesse rotor : tête de broyage 3000T/min et lamier à disque 2900T/min. Angle de rotation de la tête 186°.

Transmission comprise. Poids mini du tracteur 660kg pour RBEP25, 900kg pour RBEP30 et 1100kg pour RBEP35.

NOUVEAUTÉ
DISPO
DÉCEMBRE 2025

RBEP30 + RBEPLTB60

RBEPLBC110

THD110AA

Prix euros

		KG	N° Ligne	Réf.	TTC	HT
☆	PORTE OUTILS Portée = 250 cm	260	01	RBEP25	6 061	5 050.83
☆	PORTE OUTILS Portée = 300 cm	270	02	RBEP30	6 259	5 215.83
☆	PORTE OUTILS Portée = 350 cm	290	03	RBEP35	7 005	5 837.50

ATTENTION LES PORTES OUTILS RBEP25 - 30 ET 35 SONT TOUJOURS ASSOCIÉS A UN ÉQUIPEMENT TÊTE DE BROYAGE OU LAMIER

ÉQUIPEMENT TÊTE DE BROYAGE :

ÉQUIPEMENT TÊTE DE BROyage :		CV	Y	KG	N° Ligne	Réf.	TTC	HT
☆	Larg. 50cm pour RBEP25	15/30	16	55	04	RBEPLTB50	2 285	1 904.17
☆	Larg. 60cm pour RBEP25 - 30 et 35	20/30	20	60	05	RBEPLTB60	2 458	2 048.33
☆	Larg. 80cm pour RBEP30 et 35	25/35	28	75	06	RBEPLTB80	2 587	2 155.83

ÉQUIPEMENT LAMIER :

☆	3 disques LT = 110cm pour RBEP25 - 30 et 35	15/30		52	07	RBEPLBC110	3 352	2 793.33
☆	4 disques LT = 145cm pour RBEP25 - 30 et 35	20/30		63	08	RBEPLBC145	3 806	3 171.67
☆	5 disques LT = 180cm pour RBEP30	25/35		74	09	RBEPLBC180	4 067	3 389.17

ÉQUIPEMENT TAILLE-HAIE À LAMES OSCILLANTES :

☆	Barre sécateur LT = 122cm	15/30		59	10	RBEPLBS122	3 352	2 793.33
☆	Barre sécateur LT = 166cm	15/30		69	11	RBEPLBS166	3 806	3 171.67

Options :

☆	Refroidisseur d'huile			8	12	RBEPLRH	1 032	860.00
☆	Stabilisateur d'attelage			12	13	RBEPLSTAB	366	305.00
☆	Contrepoids 60 kg			63	14	RBEPLM60	499	415.83
☆	Kit commande électrique avec joystick			23	15	RBEPLCELEC	3 661	3 050.83
●	Jeu de 3 couteaux «Boomerang» pour lamier 110			2	16	BCKCB110	147	122.50
●	Jeu de 4 couteaux «Boomerang» pour lamier 145			3	17	BCKCB145	197	164.17
●	Jeu de 5 couteaux «Boomerang» pour lamier 180			4	18	BCKCB180	245	204.17
☆	Régulation du vérin hydraulique N°3 (nous consulter)				19			

TAILLE HAIE A BRAS AVEC LAMIER A DISQUES ET COUTEAUX

Porté 3 points avant ou arrière. Branchement sur l'hydraulique du tracteur avec débit mini de 20l/mn. Hauteur maxi de coupe à plat 2,45m. Sécurité d'effacement en cas d'obstacle par ressorts. Commande par téléflexibles. Poids mini tracteur 600 kg.

	CV	Disques	Couteaux	Attelage	KG	N° Ligne	Réf.	TTC	HT
☆ larg. 110 cm	15/30	3	6	Arrière	260	20	THD110AA	7 179	5 982.50
☆ larg. 110 cm	15/30	3	6	Frontal	260	21	THD110FR	7 179	5 982.50

Options :

☆	Stabilisateur d'attelage			12	22	RBEPLSTAB	366	305.00
☆	Contrepoids 60 kg			63	23	RBEPLM60	499	415.83
●	Jeu de 3 couteaux «Boomerang»			2	24	BCKCB110	147	122.50
☆	Régulation du vérin hydraulique N°3 (nous consulter)				25			
☆	Refroidisseur d'huile			15	26	THR	1 026	855.00

TAILLE HAIE SÉCATEUR 3PTS 122/166 CM

Porté 3 points avant ou arrière. Branchement sur l'hydraulique du tracteur avec débit mini de 20l/mn. Hauteur maxi de coupe à plat 2,45m. Sécurité d'effacement en cas d'obstacle par ressorts. Commande par téléflexibles. Poids mini tracteur 600 kg. Couteaux triangulaires à tranchant strié largeur 76, hauteur 60 ép.3. Ø de coupe maxi = 2 cm.

	CV	Attelage	KG	N° Ligne	Réf.	TTC	HT	
☆	Larg. 122 cm	15/30	Arrière	256	27	THS122AA	7 179	5 982.50
☆	Larg. 122 cm	15/30	Frontal	256	28	THS122FR	7 179	5 982.50
☆	Larg. 166 cm	15/30	Arrière	266	29	THS166AA	7 635	6 362.50
☆	Larg. 166 cm	15/30	Frontal	266	30	THS166FR	7 635	6 362.50

Options :

Identiques à la gamme TAILLE HAIE A BRAS AVEC LAMIER A DISQUES ET COUTEAUX



Désignation

ÉPAREUSE MULTI-FONCTIONS PRO

Données générale

Pour Microtracteur de 50 à 90 cv avec PdF = 540 tr/min.
Poids mini tracteur = 2,4T pour largeur mini extérieur pneumatiques = 1,60 m.
Ancrage des bras et des vérins adapté à l'utilisation sur tracteurs de puissance moyenne.
Attelage arrière 3 points cat.1 ou 2. Pompe d'entraînement 56 + 17 cm³.
Livrée avec transmission à cardan 1" 3/8 – 6 cannelures et les 2 barres de triangulation.
Réservoir 110L. **HUILE HV46 NON FOURNIE (Prévoir complément 80L)**
Portée horizontale à l'axe du tracteur = 4,40 m.

En plus

Cellule de coupe avancée pour une meilleure visibilité : axe rotor déporté de 0.80m par rapport à la flèche.
Pivot de balayage 120° avec dispositif Hydraulique d'effacement de la tête en cas d'obstacle.
Echangeur thermique de série. Sustentation oléopneumatique à commande électrique de série.
(Soulage le poids de la tête de broyage et combiné avec le dispositif de tête flottante, assure un parfait suivi du terrain.)
Toutes commandes électriques : balayage, bras, inclinaison de la tête, position flottante, sustentation oléopneumatique et mise en rotation du rotor.
Commandes proportionnelles sur les deux bras.
Avertisseur lumineux sur la commande électrique en cas de température d'huile trop élevée.
Pivots montés avec des coussinets composites POM et des axes en acier trempé.
Multichape pour triangulation (uniquement pour attelage Cat.2 Ø 25)

☆ PORTE OUTILS

KG	N° Ligne	Réf.	Prix euros	
			TTC	HT
680	01	RBEP45	29 550	24 625.00

**ATTENTION LE PORTE OUTILS RBEP45 EST TOUJOURS
ASSOCIÉ A UN ÉQUIPEMENT TÊTE DE BROYAGE OU LAMIER**

Tête de broyage

Moteur rotor 31 cm³ avec sécurité antichoc et anti cavitation.
Puissance rotor 40 cv à 3000 tr/mn. Largeur de travail tête de broyage 1.00m.
Entraînement rotor à double sens par 2 courroies trapézoïdales. Vitesse de coupe = 60 m/s (Ø de coupe = 0,382m).
32 Couteaux fléaux « Y » à manilles largeur 40 ép.8 à disposition hélicoïdale.
Montage possible soit avec couteaux Y soit avec marteaux.
Débattement de la tête = 210°, avec position flottante.
Paliers de rotor équipés de coupelles anti-bourrage à chicanes et décrotoirs sur rotor.
Châssis en tôle blindée à haute limite élastique ép. 3mm (HLE).
Rouleau arrière 3 positions, équipé de paliers démontables avec roulements à billes à contact oblique et joints labyrinthe.

☆ Équipement tête de broyage Larg. 100 cm	KG	N° Ligne	Réf.	TTC	HT
	140	02	RBEPPTB100	4 698	3 915.00

Barre sécateur

● Barre sécateur LT = 154 cm	KG	N° Ligne	Réf.	TTC	HT
	90	03	RBEPBS154	6 206	5 171.67

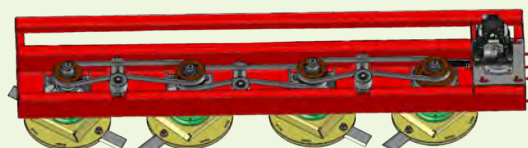
NOUVEAUTE
DISPO
NOVEMBRE 2024

Lamier

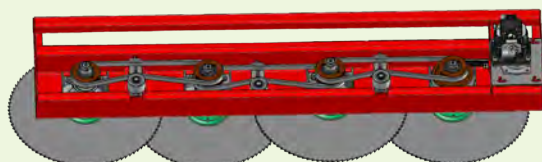
Puissance rotor 30 cv à 2000 tr/mn. Entraînement par courroies synchrones
Plateaux à couteaux alignés sur le même plan. Tension des courroies par galets tendeurs.

☆	KG	N° Ligne	Réf.	TTC	HT
Lamier 3 plateaux LT = 150 cm		04	RBEPBC150P	8 893	7 410.83
Lamier 4 plateaux LT = 195 cm		05	RBEPBC200P	9 566	7 971.67
Lamier 3 lames scie LT = 154 cm		06	RBEPBC150S	9 373	7 810.83
Lamier 4 lames scie LT = 200 cm		07	RBEPBC200S	10 046	8 371.67

NOUVEAUTE
DISPO
AVRIL 2025



RBEPBC200P



RBEPBC200S

Vue arrière
RBEP45 + RBEPPTB100

Vue avant
RBEP45 + RBEPPTB100

RBEPBS154



Notre site de production à Carcassonne.

Désignation

GIROS

Transmission sans limiteur comprise - Patins fixes - Réglage de la hauteur de coupe par la partie centrale - 3 hauteurs de coupe - 2 positions - Déportable de 15 cm - Lames escamotables

GIRO-COMPACT

Pour puissance de 15 à 25 CV. pour débroussaillage léger (herbe, broussailles).

Prix euros

	CV	KG	N° Ligne	Réf.	TTC	HT
☆ larg. 90 cm	15/25	100	1	GC90	1 150	958.33
☆ larg. 105 cm	15/25	110	2	GC105	1 272	1 060.00
☆ larg. 120 cm	20/25	130	3	GC120	1 454	1 211.67

GIRO-COMPACT DÉBROUSSAILLEUR

Pour puissance maxi 40 CV. Modèles équipés d'un plateau porte-lames anti-chocs.

Prix euros

	CV	KG	N° Ligne	Réf.	TTC	HT
☆ larg. 90 cm	15/25	130	4	GCD90	1 365	1 137.50
☆ larg. 105 cm	20/30	140	5	GCD105	1 526	1 271.67
☆ larg. 120 cm	25/40	160	6	GCD120	1 712	1 426.67
☆ larg. 150 cm	30/40	200	7	GCD150	2 398	1 998.33



GC105

Options et rechange:

- Supplément limiteur de couple à friction GC (Ne peut-être vendu seul. Uniquement avec appareil.)
- Supplément limiteur à boulon de rupture GC (Ne peut-être vendu seul. Uniquement avec appareil.)
- Supplément limiteur de couple à friction GCD
- Roue libre
- ☆ Jeu de 2 roues de contrôle de profondeur
- ☆ Jeu de chaînes GCD (nous consulter)
- Couteau lg. 300 pour GC90 et 105
- Couteau lg. 375 pour GC120
- Couteau lg. 300 pour GCD90 et 105
- Couteau lg. 375 pour GCD120
- Couteau lg. 450 pour GCD150

8	8	OCF	157	130.83
	9	OBR	101	84.17
8	10	LCF	190	158.33
4	11	ROUELIB	157	130.83
20	13	ROUEGC	382	318.33
	14			
1	15	185213	50.88	42.50
1	16	185214	53.12	44.17
1	17	083305	56.48	46.67
1	18	083302	58.08	48.33
2	19	083385	59.04	49.17



Désignation

EPANDEURS PORTÉS, POUR ENGRAIS ET SEL

Sélecteur d'épandage droite-gauche (sauf EM3PG60), agitateur engrais et transmission sans limiteur compris.

Prix euros

Capacité (Litres)	L.T. (m)	Vitesse (km/h)	Puissance (CV)	Ø trémie (cm)	Hauteur trémie (cm)	KG	N° Ligne	Réf.	TTC	HT
● 100	3/10	3 à 8	8	73	65	40	01	EM3PG60	910	758.33

Options :

● Limiteur d'épandage pour EM3PG60	2,5	02	LEPG60	248	206.67
● Fermeture de la trémie par bache EM3PG60	0,5	03	BACHEM3PG60	165	137.50
● Agitateur articulé lg 34cm EM3PG60 (pour engrais)	3	04	EMTGR01H	98	81.67

Capacité (Litres)	L.T. (m)	Vitesse (km/h)	Puissance (CV)	Ø trémie (cm)	Hauteur trémie (cm)	KG	N° Ligne	Réf.	TTC	HT
● 200	6/14	6 à 12	20	95	81	50	05	EM3PG200	914	761.67
● 310	6/14	6 à 12	25	110	95	53	06	EM3PG310	966	805.00

Options :

● Supplément plateau et pales inox pour EM3PG200/310		07	EM3PGPPINOX	250	208.33
● Supplément cuve galvanisée pour EM3PG200		08	CUVG200	234	195.00
● Supplément cuve galvanisée pour EM3PG310		09	CUVG310	245	204.17
● Supplément cuve PVC pour EM3PG200		10	CUVPLASG200	408	340.00
● Supplément cuve PVC pour EM3PG310		11	CUVPLASG310	483	402.50
● Limiteur d'épandage pour EM3PG200/310	7,5	12	LEPG200310	238	198.33
● Bâche pour EM3PG200 cuve acier	0,8	13	BACHEM3PG200	214	178.33
● Bâche pour EM3PG200 cuve PVC	0,8	14	BACHEPLASG200	235	195.83
● Bâche pour EM3PG310 cuve acier	0,8	15	BACHEM3PG310	240	200.00
● Bâche pour EM3PG310 cuve PVC	0,8	16	BACHEPLASG310	250	208.33
● Agitateur engrais articulé lg 36 cm EM3PG200/310	3	17	EM3PGR01H	134	111.67
● Agitateur sel articulé lg 36 cm EM3PG200/310		18	EMTGKITSSEL	202	168.33
● Supplément transmission à boudon de rupture (recommandé pour épandage sel)		19	OBREM3P	102	85.00



EM3PG60

Pour microtracteur de faible puissance



EM3PG200



EM3PG310 + CUVPLASG310

Cuve PVC

EPANDEUR TRAINÉ, POUR ENGRAIS ET SEL

Épandeur professionnel de conception très robuste. Pour tracteurs et autoportés. Sélecteur d'épandage droite-gauche et agitateur compris, anneau tournant, entraînement débrayable. Grande stabilité : largeur trémie 108 cm, voie 151 cm (voie 120 nous consulter). Livré avec roues agraires, roues gazon en option.

Capacité (Litres)	L.T. (m)	Vitesse (km/h)	Puissance (CV)	Ø trémie (cm)	Hauteur trémie (cm)	KG	N° Ligne	Réf.	TTC	HT
● 260	6/18	6 à 12	15	108	135	120	20	EMTG260	3 235	2 695.83

Options :

● Supplément pour cuve galvanisée pour EMTG260 et OXEMTG260	21	CUVGQUAD	234	195.00	
● Fermeture de la trémie par bâche	0,8	22	BACHEMTGQUAD	227	189.17
● Supplément roues gazon	23	ROUEGEMTG260	259	215.83	
● Agitateur engrais articulé - longueur 36 cm	24	EM3PGR01H	134	111.67	
● Agitateur sel articulé - longueur 36 cm	25	EMTGKITSSEL	202	168.33	
● Limiteur d'épandage + pales courtes	10	26	LEPG260	493	410.83



EMTG260
ROUEGEMTG260
roues gazon

ÉPANDEUR PROFESSIONNEL POUR QUAD

De conception très robuste pour quad.

Attelage pour boule, sélecteur d'épandage droite-gauche et agitateur compris, entraînement débrayable.

Grande stabilité : largeur trémie 108 cm, voie 151 cm (voie 120 nous consulter). Livré avec roues agraires, roues gazon en option.

Prix euros

Capacité (Litres)	L.T. (m)	Vitesse (km/h)	Ø trémie (cm)	Hauteur trémie (cm)	KG	N° Ligne	Réf.	TTC	HT
● 260	6/18	6 à 12	120	135	120	27	OXEMTG260	3 363	2 802.50



Livré en peinture finition rouge



Désignation

AÉRATEURS ET ROULEAU POUR MICROTRACTEUR

Gamme Professionnelle Aérovert



AEROVERT 130L



AEROVERT 130R

PORTÉS 3 POINTS LARGEUR DE TRAVAIL - 130 cm - HORS TOUT 142 cm

		KG	N° Ligne	Réf.	Prix euros	
					TTC	HT
★	Aérateur	84 louchets récupérateurs long. 10 cm	250 01	AEROVERT130L	5 365	4 470.83
★		84 couteaux 10 cm	240 02	AEROVERT130C1	4 202	3 501.67
★		56 louchets ouverts 14 cm	240 03	AEROVERT130LO	4 638	3 865.00
★		42 couteaux 20 cm	200 04	AEROVERT130C2	3 821	3 184.17
★		42 louchets non récupérateurs 10 cm	240 05	AEROVERT130N	4 518	3 765.00
★	Rouleau	Ø 44 cm	240 06	AEROVERT130R	2 864	2 386.67

EQUIPEMENTS (sans bâti) :

★	1 élément de	84 louchets récupérateurs long 10 cm	110 07	AN130L	3 728	3 106.67
★	1	84 couteaux 10 cm	100 08	AN130C1	2 574	2 145.00
★	1	56 louchets ouverts 14 cm	100 09	AN130LO	3 106	2 588.33
★	1	42 couteaux 20 cm	60 10	AN130C2	2 173	1 810.83
★	1	42 louchets non récupérateurs 10 cm	80 11	AN130N	2 918	2 431.67
★	1 rouleau nu largeur 130 cm	Ø 44 cm	80 12	AN130R	1 216	1 013.33
★	Répartiteur de charge hydraulique par verin double effet pour faciliter la pénétration		29 13	CPH	1 091	909.17
★	Cuve de lestage remplissable d'eau (200l)		11 14	ANCUVE130	459	382.50
★	Décrottoir rouleau lisse		9 15	DR130	224	186.67
★	Rouleau arrière de recouvrement	Ø 14 cm	35 16	RR130	584	486.67

Supplément :

★	5 disques	pour 130C1	60 couteaux long 10 cm	70 17	60D130C1	1 598	1 331.67
★	5	pour 130LO	40 louchets ouverts 14 cm	60 18	40D130LO	1 901	1 584.17
★	5	pour 130C2	30 couteaux 20 cm	40 19	30D130C2	1 282	1 068.33
★	5	pour 130N	30 louchets 10 cm	60 20	30D130N	1 782	1 485.00

Prix euros

PORTÉS 3 POINTS LARGEUR DE TRAVAIL - 180 cm - HORS TOUT 192 cm

		KG	N° Ligne	Réf.	Prix euros	
					TTC	HT
★	Aérateur	2 x 60 louchets récupérateurs long 10 cm	370 21	AEROVERT180L	8 192	6 826.67
★		120 couteaux 10 cm	320 22	AEROVERT180C1	5 851	4 875.83
★		72 louchets ouverts 14 cm	320 23	AEROVERT180LO	6 421	5 350.83
★		60 couteaux 20 cm	250 24	AEROVERT180C2	4 990	4 158.33
★		60 louchets non récupérateurs 10 cm	290 25	AEROVERT180N	6 344	5 286.67
★	Rouleau	Ø 44 cm	290 26	AEROVERT180R	4 221	3 517.50

EQUIPEMENTS (sans bâti) :

★	2 éléments de	60 louchets récupérateurs long 10 cm	200 27	AN180L	5 885	4 904.17
★	1	120 couteaux 10 cm	150 28	AN180C1	3 213	2 677.50
★	1	72 louchets ouverts 14 cm	150 29	AN180LO	4 144	3 453.33
★	1	60 couteaux 20 cm	80 30	AN180C2	2 379	1 982.50
★	1	60 louchets non récupérateurs 10 cm	120 31	AN180N	3 818	3 181.67
★	Rouleau nu largeur 180 cm	Ø 44 cm	120 32	AN180R	1 752	1 460.00

Options :

★	Répartiteur de charge hydraulique par vérin double effet pour faciliter la pénétration (nous contacter)	29 33	CPH	1 091	909.17
★	Cuve de lestage remplissable d'eau (270 L)	14 34	ANCUVE180	539	449.17
★	Décrottoir rouleau lisse	11 35	DR180	325	270.83
★	Rouleau arrière de recouvrement pour AEROVERT 180L, C1, C2, N, LO	Ø 14 cm 55 36	RR180	930	775.00

Supplément :

★	7 disques	pour 180C1	84 couteaux long 10 cm	90 37	84D180C1	2 114	1 761.67
★	7	pour 180LO	56 louchets ouverts 14 cm	90 38	56D180LO	2 557	2 130.83
★	7	pour 180C2	42 couteaux 20 cm	50 39	42D180C2	1 518	1 265.00
★	7	pour 180N	42 louchets 10 cm	80 40	42D180N	2 398	1 998.33




AEROVERT 180C2
+ ANCUVE 180
+ RR180



AEROVERT 180N
+ ANCUVE 180
+ RR180

TTC 24.77 HT 20.83



Louchet 084159
long. 10 cm
avec ressort 082319

TTC 17.47 HT 14.17



Couteau 084055A
long. 10 cm

TTC 21.70 HT 18.33




Louchet 082571
ouvert
14 cm

TTC 21.70 HT 18.33



Couteau 084056A
long. 20 cm



Rouleau lisse
bords arrondis



Désignation

SABLEUSES

LARG. TRAVAIL 100 CM - LARG. HORS TOUT 193 CM
450 L - PTC 1 100 kg - Puissance mini 20 CV
Avec pneumatiques basse pression larg. 31 cm

- ☆ Trainée - anneau tournant ø 42
 - ☆ Semi-portée - Attelage 3 points
- Frais de port forfaitaire : 120€ H.T. / Sableuse

KG	N° Ligne	Réf.
290	01	S400RL
300	02	S400SP

Prix euros

TTC	HT
8 147	6 789.17
8 147	6 789.17

LARG. TRAVAIL 150 CM - LARG. HORS TOUT 243 CM
700 L - PTC 1 500 kg - Puissance mini 25 CV
Avec pneumatiques basse pression larg. 31 cm

- ☆ Trainée - anneau tournant ø 42
 - ☆ Semi-portée - Attelage 3 points
- Frais de port forfaitaire : 120€ H.T. / Sableuse

KG	N° Ligne	Réf.
330	03	S700RL
340	04	S700SP

8 542	7 118.33
8 542	7 118.33

Options :

- ☆ Vérin hydraulique double effet pour auto-chargement.

11	05	SBH	906	755.00
----	----	-----	-----	--------



S700SP + SBH

ROULEAUX POUR MICROTRACTEUR OU AUTOPORTÉE


Rouleaux lisses Ø 40 cm, épaisseur 6 mm équipés de décrottoir réglable.
3 attelages différents par modèle :

LARGEUR DE TRAVAIL - 130 CM - HORS TOUT 143 CM
LESTABLE PAR REMPLISSAGE D'EAU - 150 L

- ☆ Porté 3 points
- ☆ Trainé, anneau tournant ø 32
- ☆ Trainé, chape

KG	N° Ligne	Réf.
148	06	ROULES130P
146	07	ROULES130TA
146	08	ROULES130TC

TTC	HT
1 704	1 420.00
1 704	1 420.00
1 704	1 420.00



ROULES130TA

LARGEUR DE TRAVAIL - 180 CM - HORS TOUT 193 CM
NON LESTABLE

- ☆ Porté 3 points
- ☆ Trainé, anneau tournant ø 32
- ☆ Trainé, chape

KG	N° Ligne	Réf.
205	09	ROULI180P
200	10	ROULI180TA
200	11	ROULI180TC

2 272	1 893.33
2 272	1 893.33
2 272	1 893.33



ROULI180P

Attelage pour boule de Ø 50 (en page 20)

ENROULEURS À TURBINE : AVEC CHARIOT

Idéal pour l'arrosage des stades. Pression d'utilisation : 3 à 8 bars
Motorisation par turbine et réducteur (pas de rejet d'eau)

- ☆ 120 m ø 40 version gazon - SIME

KG	N° Ligne	Réf.
360	12	OLYMPE G6000

TTC	HT
7 318	6 098.33

Accessoires / Options :

- ☆ Filtre
- ☆ Kit branchement 12,5 m ø 45 (6000)
- ☆ Kit branchement 25 m ø 45 (6000)
- ☆ Kit rallonge 12,5 m ø 45 (6000)
- ☆ Kit rallonge 25 m ø 45 (6000) (30-40)
- ☆ Kit rallonge 25 m ø 45 (6000) (40-40)

0,2	13	OKFS	240	200.00
17	14	OKB 52 12 45	525	437.50
35	15	OKB 52 25 45	766	638.33
17	16	OKR 52 12 45	429	357.50
32	17	OKR 52 25 45	674	561.67
18	18	OKR 25 45	656	546.67



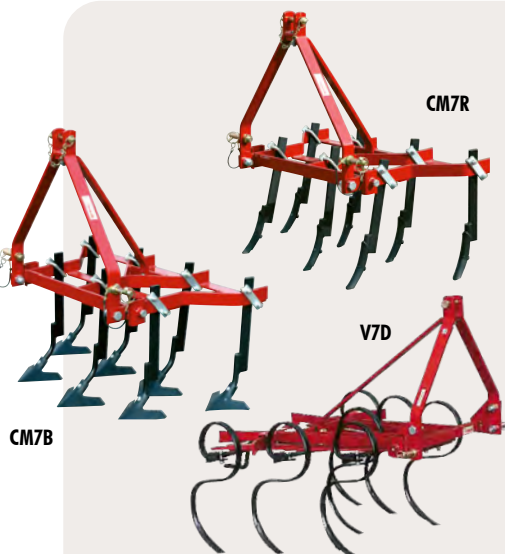
OLYMPE G6000



Désignation

CULTIVATEURS

Prix euros



CM7B

CM9DS

Modèle déposé

CM7TR

Modèle déposé



HEM20D



CULTIVATEUR SIMPLE

CULTIVATEUR SIMPLE

CULTIVATEUR SIMPLE

CULTIVATEUR RÉGLABLE

CULTIVATEUR RÉGLABLE

CULTIVATEUR RÉGLABLE

CULTIVATEUR RÉGLABLE

CULTIVATEUR RÉGLABLE

CULTIVATEUR RÉGLABLE

CULTIVATEUR RÉGLABLE

CULTIVATEUR RÉGLABLE

CULTIVATEUR RÉGLABLE

CULTIVATEUR RÉGLABLE

CULTIVATEUR RÉGLABLE

CULTIVATEUR RÉGLABLE

CULTIVATEUR RÉGLABLE

CULTIVATEUR RÉGLABLE

CULTIVATEUR RÉGLABLE

CULTIVATEUR RÉGLABLE

CULTIVATEUR RÉGLABLE

CULTIVATEUR RÉGLABLE

CULTIVATEUR RÉGLABLE

CULTIVATEUR RÉGLABLE

CULTIVATEUR RÉGLABLE

CULTIVATEUR RÉGLABLE

CULTIVATEUR RÉGLABLE

CULTIVATEUR RÉGLABLE

CULTIVATEUR RÉGLABLE

CULTIVATEUR RÉGLABLE

CULTIVATEUR RÉGLABLE

CULTIVATEUR RÉGLABLE

CULTIVATEUR RÉGLABLE

CULTIVATEUR RÉGLABLE

CULTIVATEUR RÉGLABLE

CULTIVATEUR RÉGLABLE

CULTIVATEUR RÉGLABLE

CULTIVATEUR RÉGLABLE

CULTIVATEUR RÉGLABLE

CULTIVATEUR RÉGLABLE

CULTIVATEUR RÉGLABLE

CULTIVATEUR RÉGLABLE

CULTIVATEUR RÉGLABLE

CULTIVATEUR RÉGLABLE

CULTIVATEUR RÉGLABLE

CULTIVATEUR RÉGLABLE

CULTIVATEUR RÉGLABLE

CULTIVATEUR RÉGLABLE

CULTIVATEUR RÉGLABLE

CULTIVATEUR RÉGLABLE

CULTIVATEUR RÉGLABLE

CULTIVATEUR RÉGLABLE

CULTIVATEUR RÉGLABLE

CULTIVATEUR RÉGLABLE

CULTIVATEUR RÉGLABLE

CULTIVATEUR RÉGLABLE

CULTIVATEUR RÉGLABLE

CULTIVATEUR RÉGLABLE

CULTIVATEUR RÉGLABLE

CULTIVATEUR RÉGLABLE

CULTIVATEUR RÉGLABLE

CULTIVATEUR RÉGLABLE

CULTIVATEUR RÉGLABLE

CULTIVATEUR RÉGLABLE

CULTIVATEUR RÉGLABLE

CULTIVATEUR RÉGLABLE

CULTIVATEUR RÉGLABLE

CULTIVATEUR RÉGLABLE

CULTIVATEUR RÉGLABLE

CULTIVATEUR RÉGLABLE

CULTIVATEURS PROFESSIONNELS

Dents □ 20 double spire

Dents □ 20 double spire

Dents □ 20 double spire

Dents □ 20 double spire

Dents □ 20 double spire

Dents □ 20 double spire

Dents □ 20 double spire

Dents □ 20 double spire

Dents □ 20 double spire

Dents □ 20 double spire

Dents □ 20 double spire

Dents □ 20 double spire

Dents □ 20 double spire

Dents □ 20 double spire

Dents □ 20 double spire

Dents □ 20 double spire

Dents □ 20 double spire

Dents □ 20 double spire

Dents □ 20 double spire

Dents □ 20 double spire

Dents □ 20 double spire

Dents □ 20 double spire

Dents □ 20 double spire

Dents □ 20 double spire

Dents □ 20 double spire

Dents □ 20 double spire

Dents □ 20 double spire

Dents □ 20 double spire

Dents □ 20 double spire

Dents □ 20 double spire

Dents □ 20 double spire

Dents □ 20 double spire

Dents □ 20 double spire

Dents □ 20 double spire

Dents □ 20 double spire

Dents □ 20 double spire

Dents □ 20 double spire

Dents □ 20 double spire

Dents □ 20 double spire

Dents □ 20 double spire

Dents □ 20 double spire

Dents □ 20 double spire

Dents □ 20 double spire

Dents □ 20 double spire

Dents □ 20 double spire

Dents □ 20 double spire

Dents □ 20 double spire

Dents □ 20 double spire

Dents □ 20 double spire

Dents □ 20 double spire

Dents □ 20 double spire

Dents □ 20 double spire

Dents □ 20 double spire

Dents □ 20 double spire

CULTIVATEURS TILLER À RESSORTS

Châssis rigide mécano soudé en tube carré 60x60, épaisseur 5 mm.

Dents lourdes hauteur 60 cm avec socs estampés réversibles 70x7. Support de dents coulissant.

Nombre de dents	Largeur de travail (cm)	Puissance conseillée (CV)	KG	N° Ligne	Réf.	TTC	HT
5	85/100	20 à 35	73	13	CM5DS	1 006	838.33
7	110/130	30 à 60	105	14	CM7DS	1 320	1 100.00
9	150/170	35 à 70	120	15	CM9DS	1 630	1 358.33
Options :							
☆	Jeu de roues de contrôle de profondeur	Ø 300x80	12	16	ROUECULTMIC	189	157.50
☆	Extension de 7 à 9 dents		15	17	EXT2DS	310	258.33

HERSES

Dent □ 20 mm, interchangeables, longueur 20 cm

HERSE PORTÉE 15 dents

☆ Largeur de travail 110 ou 125 cm : 2 possibilités de montage 35 21 IMHEM15D 834 695.00

HERSE PORTÉE 20 dents

☆ Largeur de travail 130 cm 87 22 HEM20D 1 251 1 042.50

HERSE PORTÉE 30 dents

☆ Largeur de travail 180 cm 107 23 HEM30D 1 491 1 242.50

BARRE PORTE-OUTILS pour tracteur micro < 15 CV

pour outils de la page 28 : tiges 40 x 14

☆ 1 bride 40x14	largeur 85 cm	20	24	BPOMIC1BR	325	270.83
☆ 2 brides 40x14	largeur 150 cm	29	25	BPOMIC2BR	395	329.17
☆ 3 brides 40x14	largeur 150 cm	30	26	BPOMIC3BR	429	357.50

CADRE PORTE-OUTILS AVEC BRIDES

☆ 1 bride	largeur 75 cm	30	27	CPO1BRI	397	330.83
☆ 2 brides	largeur 150 cm	43	28	CPO2BRI	485	404.17
☆ 3 brides	largeur 150 cm	46	29	CPO3BRI	565	470.83
☆ Bride de CPO		5	30	086031	98	81.67

DÉCOMPACTEUR profondeur de travail 20 cm

☆ 3 dents	largeur 150 cm	55	31	CPODEC3D	690	575.00
☆ 5 dents	largeur 150 cm	65	32	CPODEC5D	1 070	891.67
☆ Dent de décompacteur		2,5	33	081863	59	49.17
☆ Jeu de roues de contrôle de profondeur			34	ROUECPODEC	362	301.67

BUTTEUR

☆ MICRO avec tige 50 x 15 soudée. Largeur de travail 34/43/52 cm	14	35	BUT3	218	181.67
● MICRO RENFORCE avec tige 50 x 15 soudée, soc démontable Largeur de travail 35 / 52 cm	15	36	BUT4	243	202.50
ARRACHE POMMES DE TERRE					
☆ avec tige 50 x 15	10	37	APMICRO	125	104.17
☆ GRANDE CULTURE, avec tige 50 x 15	12	38	APMICRO 2	152	126.67



Désignation

DESHERBEUR MÉCANIQUE pour terrains stabilisés, gravillonnés ou sablés

Attelage 3 points catégorie 1.

Contrôle de profondeur par : rouleau arrière réglable, bécilles réglables à roues pneu plein et attelage 3 points flottant.

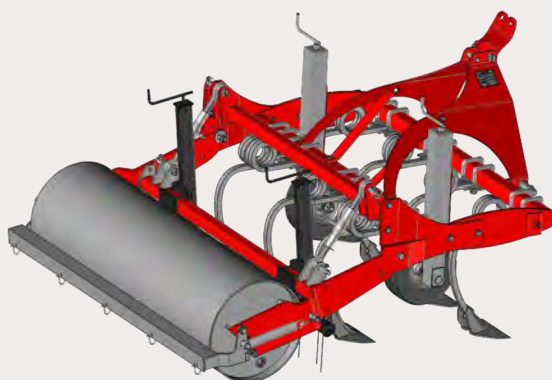
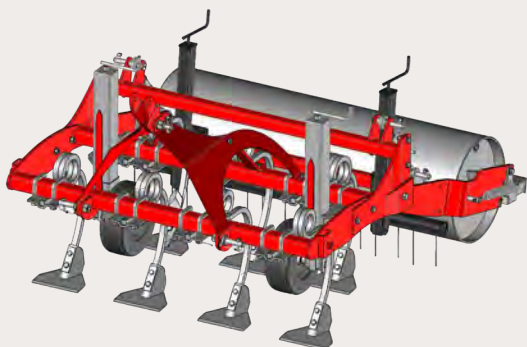
Dents de ratissage réglages en hauteur.

Rouleau arrière lisse.

Grille de nivellement traînée.

	Largeur de travail (cm)	Largeur hors tout (cm)	Puissance conseillée (CV)	N° Ligne	Réf.	TTC	HT
★ Désherbeur mécanique	120	154	20 - 30	01	CMDM7DS	6 176	5 146.67

NOUVEAUTÉ
DISPO
FÉVRIER 2025



DESHERBEUR ROTATIF pour terrains cultivés

Attelage 3 points catégorie 1.

Potence et boîtier de transmission déportables.

Livré avec transmission à boulon de rupture.

Réglage de la profondeur de travail par rouleau arrière.

Lame de fraise à l'équerre pour un travail à plat.

Peut être utilisé comme une fraise rotative pour le labour du sol.

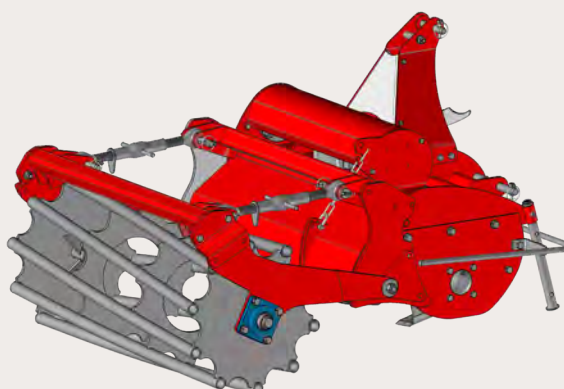
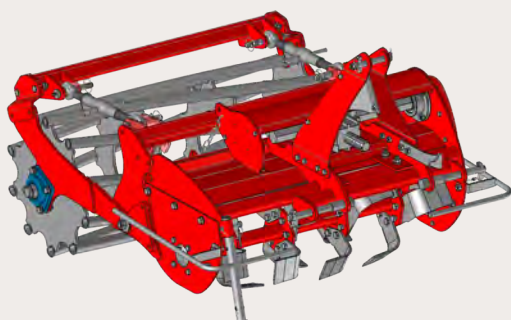
	Largeur de travail (cm)	Nombre de lames	Puissance conseillée (CV)	Déport	KG	N° Ligne	Réf.	TTC	HT
★	85	16	10-25	0 à 23	210	02	RDMDR85	5 418	4 515.00
★	105	20	12-30	0 à 33	240	03	RDMDR105	5 742	4 785.00
★	125	24	15-30	0 à 43	270	04	RDMDR125	5 939	4 949.17
★	140	28	20-30	7 à 50	290	05	RDMDR140	6 269	5 224.17


NOUVEAUTÉ
DISPO
FÉVRIER 2025

Option :

●	Supplément limiteur de couple à friction	8	06	OCF	157	130.83
---	--	---	----	-----	-----	--------

(Ne peut-être vendu seul. Uniquement avec appareil. Pour transmission seule, nous contacter.)





Désignation


ROTO-CULTIVATEURS

Attelage 3 points n° 1 renforcé. Livré avec transmission à boulon de rupture. Réglage de profondeur par les patins travaillant à plat pour une meilleure portance. Mini-défecteurs intégrés aux patins pour canaliser les projections. Transmission à chaîne surdimensionnée avec tension automatique.

Prix euros

	Largeur de travail (cm)	Nombre de couteaux	Puissance conseillée (CV)	Déport	KG	N° Ligne	Réf.	TTC	HT
☆	85	16	10-20	14	112	01	RFIX85	1 646	1 371.67
☆	105	20	12-20	14	121	02	RFIX105	1 709	1 424.17
Options et rechange :									
☆	jeu de 2 déflecteurs pour RFIX				2	03	RFIXDEF	35	29.17
●	Bêche droite				1	04	082660	10.32	8.33
●	Bêche gauche				1	05	082661	10.32	8.33
●	Pochette 5 vis (boulon rupture)					06	082698	10	8.33

RFIX



Vue arrière RFIX

Attelage 3 points n° 1 renforcé - Potence et boîtier de transmission déportables - Livré avec transmission à boulon de rupture - Réglage de profondeur par les patins travaillant à plat pour une meilleure portance - Défecteurs latéraux anti-projections - Capot arrière de forte épaisseur assurant la tenue aux chocs et une finition de qualité - Transmission à chaîne surdimensionnée avec tension automatique.

Prix euros

	Largeur de travail (cm)	Nombre de couteaux	Puissance conseillée (CV)	Déport	KG	N° Ligne	Réf.	TTC	HT
☆	85	16	10-25	0-23	126	07	RDM85	1 797	1 497.50
☆	105	20	12-30	0-33	139	08	RDM105	1 859	1 549.17
☆	125	24	15-30	0-43	151	09	RDM125	1 946	1 621.67
☆	140	28	20-30	7-50	162	10	RDM140	2 227	1 855.83

Options et rechange:

limiteur de couple OCF conseillée pour des PUISSANCES SUPÉRIEURES à 18CV sur terre difficile

●	Supplément limiteur de couple à friction (RDM - RFIX) puiss. maxi 20 CV (Ne peut-être vendu seul. Uniquement avec appareil. Pour transmission seule, nous contacter.)				11	OCF	157	130.83
●	Bêche droite				12	082660	10.32	8.33
●	Bêche gauche				13	082661	10.32	8.33
●	Pochette 5 vis (boulon rupture)				14	082698	10.48	8.38

RDM
Modèle déposé



Vue arrière RDM



Désignation

ROTO-CULTIVATEURS GAMME PROFESSIONNELLE

Les + par rapport à la gamme standard :

Puissance de 30 à 90 CV.

Chassis doublé en tôles blindées.

Rotor hélicoïdal avec flasques en acier de blindage à 6 couteaux courbes.

Étanchéité par joints faciaux.

Transmission par chaîne renforcée haute résistance avec tension automatique

Attelage déportable de 15 cm cat. 1 et 2

Livré avec transmission à friction.

Prix euros


	Largeur de travail (cm)	Nombre de couteaux	Puissance conseillée (CV)	Déport	KG	N° Ligne	Réf.	TTC	HT
☆	125	30	30-80	15	390	01	RTPM125	5 968	4 973.33
☆	150	36	35-85	15	420	02	RTPM150	6 339	5 282.50
☆	175	42	50-90	15	450	03	RTPM175	6 704	5 586.67

Options :


☆	Presse capot à ressort	3	04	PCAPRTPM	272	226.67
☆	Paire de disques latéraux	40	05	DLRTPM	1 181	984.17
☆	Rouleau cage pour RTPM125	84	06	RCRTPM125	1 504	1 253.33
☆	Rouleau cage pour RTPM150	90	07	RCRTPM150	1 621	1 350.83
☆	Rouleau cage pour RTPM175	101	08	RCRTPM175	1 760	1 466.67
☆	Rouleau packer pour RTPM125	160	09	RPKRTPM125	3 059	2 549.17
☆	Rouleau packer pour RTPM150	170	10	RPKRTPM150	3 250	2 708.33
☆	Rouleau packer pour RTPM175	180	11	RPKRTPM175	3 480	2 900.00
☆	Rouleau cage métal déployé pour RTPM125	125	12	RCMDRTPM125	1 982	1 651.67
☆	Rouleau cage métal déployé pour RTPM150	137	13	RCMDRTPM150	2 122	1 768.33
☆	Rouleau cage métal déployé pour RTPM175	157	14	RCMDRTPM175	2 264	1 886.67

Rechange :

●	Bêche droite	15	082828	11.68	10.00
●	Bêche gauche	16	082829	11.68	10.00
●	Boulon de bêche	17	9962227	2.64	2.50



RTPM175



Vue arrière RTPM175 + RCRTPM175



RMT 700



RMT 1000

Modèles conformes au
code de la route

Sans carte grise
(PTAC)<1500kg

- Attelage à hauteur réglable, en série.



RMTB1425M



RMTB1020



RMTB1425 + RGM1025

Désignation

REMORQUES BASCULANTES

											Prix euros	
	CU kg	Longueur plateau (cm)	Largeur plateau (cm)	Hauteur ridelles (cm)	Roues	Hauteur sous anneau (cm)	Anneau Tournant Ø	KG	N° Ligne	Réf.	TTC	HT
☆	700	150	100	28	16x6, 50-8	34 à 50	32	110	01	RMT700	1 531	1 275.83
☆	1000	200	120	35	600-9 10 plis	35	32	145	02	RMT1000	2 014	1 678.33
Options :												
☆	Rehausse grillagée pour RMT700							38	03	RGM515	710	591.67
☆	Rehausse grillagée pour RMT1000							75	04	RGM1020	1 165	970.83
☆	Kit électrique route pour RMT1000							6	05	KERMT	173	144.17
☆	Roue béquille pour RMT1000							4	06	ROUERM	90	75.00

Existe aussi en attelage pour boule de Ø 50 en page 20

REMORQUES À BENNAGE HYDRAULIQUE MONOCOQUE

Frein de parking - roue béquille - éclairage route

Tampon arrière double articulation - Attelage à hauteur réglable

Freinage hydraulique sur RMTB2225M

										Prix euros	
	CU kg	Longueur plateau (cm)	Largeur plateau (cm)	Hauteur ridelles (cm)	Roues	Hauteur sous anneau (cm)	KG	N° Ligne	Réf.	TTC	HT
☆	1 084	250	130	40	195/55R16	20 à 55	415	07	RMTB1425M	4 656	3 880.00
☆	1 067	250	130	40	205/75R16C	23 à 58	432	08	RMTB2225M	5 006	4 171.67

Frais de port forfaitaire : 180€ H.T. / Remorque 2.5M

REMORQUES À BENNAGE HYDRAULIQUE À RIDELLES

Ridelles rabattables et amovibles en position latérale.

Frein de parking - Attelage à hauteur réglable

Freinage hydraulique sur RMTB2225

										Prix euros	
	CU kg	Longueur plateau (cm)	Largeur plateau (cm)	Hauteur ridelles (cm)	Roues	Hauteur sous anneau (cm)	KG	N° Ligne	Réf.	TTC	HT
☆	1 000	200	120	35	600-9 10 plis	31 à 48	280	09	RMTB1020	2 760	2 300.00
☆	1 084	250	130	35	195/55R16	20 à 55	415	10	RMTB1425	5 150	4 291.67
☆	1 067	250	130	35	205/75R16C	23 à 58	432	11	RMTB2225	5 445	4 537.50

Frais de port forfaitaire : 180€ H.T. / Remorque 2.5M

RMTB1020 : béquille, sans éclairage, flèche démontable,
anneau tournant Ø 32 avec catadioptrés de signalisation.

RMTB1425-1425M-2225-2225M : roue béquille,
éclairage route, tampon arrière double articulation,
anneau tournant Ø 42

Options :

☆	Pompe à main 4 l	8	12	RMTBPM	429	357.50
☆	Roue béquille pour RMTB1020	5	13	ROUERM	170	141.67
☆	Kit électrique route pour RMTB1020	6	14	KERMTB	158	131.67
☆	Attelage Ø 42 pour RMTB1020		15	582231	160	133.33
☆	Plus-value pour anneau tournant Ø 42 sur RMTB1020		16	ATTEL42	48	40.00
☆	Rehausse grillagée 100 cm pour RMTB1020	75	17	RGM1020	1 165	970.83
☆	Rehausse grillagée 100 cm pour RMTB1425 et 2225	85	18	RGM1025	1 350	1 125.00
☆	Rehausse grillagée 100 cm pour RMTB1425M et 2225M	90	19	RGM1025M	1 350	1 125.00



Désignation

CHARRUES SIMPLES

CHARRUES SIMPLES MONOSOC

	Soc	Versoir	Puissance conseillée (CV)	Déport (cm)	Entre pneus maxi tracteur (cm)	KG	N° Ligne	Réf.	Prix euros	
									TTC	HT
☆ 30 avec aileron	8"	9"	12/15	17	76	50	01	SM30AC9	851	709.17
☆ 32 avec aileron	10"		16/35	17	80	61	02	SM32AC10	1 037	864.17

Options :

☆ Rasette SM30	3	03	ZSM30	64	53.33
☆ Roue de contrôle SM30	3	04	ROUESM30	66	55.00
☆ Rasette SM32	3	05	ZSM32	69	57.50
☆ Coutre droit SM32	3	06	CDSM32	72	60.00
☆ Roue de contrôle SM32	4	07	ROUESM32	118	98.33

CHARRUES SIMPLES BISOCs livrées avec roue de contrôle

☆ 30 avec aileron 8"	25/40	35	80 à 110	95	08	SBS30AC8	1 299	1 082.50
☆ 32 avec aileron 10"	35/50	35	90 à 120	100	09	SBS32AC10	1 666	1 388.33

Options :

☆ Paire de rasettes SBS	9	10	ZSBS	154	128.33
☆ Paire coutres droits SBS	9	11	CDSBS	165	137.50



Charrues réversibles MONOSOC

☆ 30 avec aileron 8"	9"	12/15	11	70	56	12	RM30AC9	995	829.17
----------------------	----	-------	----	----	----	----	---------	-----	--------

Options :

☆ Paire rasettes RM30					5	13	ZRM30	82	68.33
☆ Roue de contrôle RM30					4	14	ROUERM30	98	81.67
☆ Contre poids de retournement pour RM30					14	15	MRM30	158	131.67
☆ 32 avec aileron 10"	16/35	13	76	101	16	RM32AC10	1 610	1 341.67	
☆ 35 avec aileron 10"	15/35	13	76	106	17	RM35AC10	2 227	1 855.83	
☆ 50 avec aileron 12"	20/40	13	86	150	18	RM50AC12	2 891	2 409.17	
☆ 55 avec aileron 14"	20/40	13	96	160	19	RM55AC14	3 123	2 602.50	

Options :

☆ Paire rasettes RM	6	20	ZRM	125	104.17
☆ Paires coutres droits RM	6	21	CDRM	128	106.67
☆ Roue de contrôle RM	10	22	ROUERM	157	130.83
☆ Contre poids de retournement pour RM 32-35-50-55	26	23	MRM	200	166.67



RM30AC9 + ZRM30 + ROUERM30
Modèle déposé

Charrues réversibles MONOSOC à RETOURNEMENT HYDRAULIQUE

☆ 30 avec aileron 8"	10/17	11	67	74	24	RHM30AC8	1 803	1 502.50
☆ 32 avec aileron 10"	17/35	13	76	101	25	RHM32AC10	2 269	1 890.83
☆ 50 avec aileron 12"	20/40	17	92	160	26	RHM50AC12	3 582	2 985.00
☆ 55 avec aileron 14"	25/40	17	102	170	27	RHM55AC14	3 813	3 177.50

Options :

☆ Kit changement RM30 en RHM30	50	29	086080	1 261	1 050.83
☆ Kit changement RM32 en RHM32	50	30	086081	1 315	1 095.83
☆ pour RHM30 voir options lignes 15, 16, 17					
☆ pour RHM32 voir options lignes 23, 24, 25					



RHM30 AC8 + ZRM30 + ROUERM30

Charrues réversibles BISOC à RETOURNEMENT HYDRAULIQUE

☆ 35 avec aileron 10"	30/50	8	92	170	31	RBS35AC10	3 971	3 309.17
☆ 50 avec aileron 12"	35/60	8	102	270	32	RBS50AC12	5 390	4 491.67
☆ 55 avec aileron 14"	40/70	8	112	290	33	RBS55AC14	5 762	4 801.67

Options :

☆ Roue de contrôle RM	34	ROUERM	157	130.83
☆ Paire rasettes RBS	35	ZRBS	251	209.17
☆ Paires coutres droits RBS	36	CDRBS	264	220.00



RB55AC14



Désignation

LAMES NIVELEUSES - CHASSE NEIGE

LAME AVANT

Pour microtracteurs de 12 à 22 CV.

Hauteur de lame 45 cm, épaisseur 0,4 cm. Contre lame épaisseur 0,8 cm.

Angles d'orientation : 0° ± 20° ± 30° à indexage rapide.

2 patins latéraux et 2 ressorts de sécurité réglables.

Relevage hydraulique simple effet sur version PV - coupleur(s) push-pull Ø 20

Plaque d'attelage avant adaptable sur la plupart des microtracteurs (nous consulter).



LNMIC130A1 :

Version A1 : lame avec attelage 3 points.

Catégorie 1 pour tracteurs équipés d'un relevage avant.

Version PV si non équipé d'un relevage avant

★	Largeur de travail	130 cm	66	01	LNMIC130PV	1 469	1 224.17
★		150 cm	69	02	LNMIC150PV	1 504	1 253.33
★		185 cm	75	03	LNMIC185PV	1 541	1 284.17

Version A1 si équipé d'un relevage avant

★	Largeur de travail	130 cm	66	04	LNMIC130A1	1 283	1 069.17
★		150 cm	69	05	LNMIC150A1	1 320	1 100.00
★		185 cm	75	06	LNMIC185A1	1 363	1 135.83

Version TF - Supplément montage en version Triangle Femelle

Type KC (base LNMIC1A1 modifiée)

Options :

★	Attelage Triangle Mâle Type KC pour attelage tracteur catégorie 0	7	08	ATRIMALKCA0	570	475.00
★	Attelage Triangle Mâle Type KC pour attelage tracteur catégorie 1	9	09	ATRIMALKCA1	790	658.33
★	Bande caoutchouc neige 90 x 15 mm pour LNMIC130		10	OXKN130	126	105.00
★	+ support + boulons pour LNMIC150		11	OXKN150	139	115.83
★			12	OXKN185	163	135.83
★	Kit signalisation électrique	4	13	KELNAV	248	206.67
★	Kit orientation lame par verin double effet	5	14	LNMICOH	411	342.50
★	Flexible rallonge hydraulique vendu à l'unité Longueur 200 cm		15	KEXTH2	70	58.33
★	Flexible rallonge hydraulique vendu à l'unité Longueur 300 cm		16	KEXTH3	78	65.00

LAME AVANT

Pour microtracteurs de 20 à 50 CV

Hauteur de lame 60 cm, épaisseur 0,4 cm. Contre lame épaisseur 1 cm.

Angles d'orientation : 0° ± 30° par brochage.

2 positions de travail : neige angle 75°, terre ou neige compacte 55°

2 patins latéraux et 4 ressorts de sécurité réglables.

Relevage hydraulique simple effet sur version PV - coupleur(s) push-pull Ø 20

Version PV si non équipé d'un relevage avant

★	Largeur de travail	150 cm	148	17	LNAV150PV	2 811	2 342.50
★		170 cm	154	18	LNAV170PV	2 934	2 445.00
★		200 cm	164	19	LNAV200PV	3 093	2 577.50
★		230 cm	174	20	LNAV230PV	3 246	2 705.00

Version A1 si équipé d'un relevage avant

★	Largeur de travail	150 cm	124	21	LNAV150A1	2 389	1 990.83
★	Écartement maxi des bras 58 cm	170 cm	130	22	LNAV170A1	2 547	2 122.50
★		200 cm	140	23	LNAV200A1	2 682	2 235.00
★		230 cm	150	24	LNAV230A1	2 830	2 358.33

Version A2 - Supplément montage attelage en catégorie 2

(base LNAV1 modifiée) Écartement maxi des bras 76 cm

Version TF - Supplément montage en version Triangle Femelle

Type KO (base LNAV1 modifiée)

Options :

★	Attelage Triangle Mâle Type KO pour attelage tracteur catégorie 1	24	27	ATRIMALKOA1	910	758.33
★	Bande caoutchouc neige + boulon H12 x ép. 2 x Larg. 150 cm	8	28	RCLNAV150C	190	158.33
★			10	RCLNAV170C	214	178.33
★			12	RCLNAV200C	251	209.17
★			14	RCLNAV230C	286	238.33
★	Bande polypropylène neige H12 x ép. 2 x Larg. 150 cm	8	32	RCLNAV150P	246	205.00
★			10	RCLNAV170P	274	228.33
★			12	RCLNAV200P	326	271.67
★			14	RCLNAV230P	403	335.83
★	Bande caoutchouc anti abrasion H19 x ép. 3 x Larg. 150 cm	11	36	RCLNAV150C30	438	365.00
★			12	RCLNAV170C30	507	422.50
★			14	RCLNAV200C30	590	491.67
★			17	RCLNAV230C30	674	561.67
★	Kit orientation lame par verin double effet	5	40	LNAVH	470	391.67
★	Kit feux de signalisation électrique	4	41	KELNAV	248	206.67
★	Kit roues de contrôle hauteur de travail	18	42	ROUELNAV	629	524.17

LAMES NIVELEUSES AVANT ou ARRIÈRE orientable 360°

	Largeur de travail (cm)	Puissance conseillée (CV)	Hauteur (cm)	KG	N° Ligne	Réf.		
★	130	20-40	40	90	43	LNM130	1 048	873.33
★					44	082304	131	109.17



LNMICTFKC



ATRIMALKCA0



LNAV200PV + LNAVH + KELNAV + ROUELNAV :

Version PV : lame avec plaque d'attelage (adaptable sur la plupart des microtracteurs, nous consulter) et relevage par verin simple effet.



LNAVTFKO



ATRIMALKOA1



LNM130



Désignation

COMBINÉ DE LEVAGE

Capacité de levage 330 Kg en bout, 500 Kg en charge répartie.
Pique bottes en attelage 3 points cat. 1

☆ 2 piques Ø 36, longueur utile 93 cm, emmanchement conique.
entraxe piques 50 cm

☆ jeu de fourches pour palettes à monter sur **PIQBOT936**

☆ 2 pales largeur 9 cm, longueur 94 cm


KG	N° Ligne	Réf.	Prix euros	
			TTC	HT
45	01	PIQBOT936	504	420.00
10	02	PIQPALET936	170	141.67



PIQBOT936
Modèles déposés



PIQBOT936
+ PIQPALET936



PIQPALET936

BENNE ARRIÈRE BASCULANTE

BENNE ARRIÈRE RENFORCÉE MONOBLOC

Charge utile 400 Kg

☆ Porte double articulation avec appui horizontal prolongeant le plancher,
pivotement central avec rabot autochargeur

☆ avec rabot autochargeur

KG	N° Ligne	Réf.	Prix euros	
			TTC	HT
100x63	03	BA100	787	655.83
125x63	04	BA125	853	710.83



BA125

SOUS SOLEUSE

☆ **SOUS SOLEUSE AVEC BOULET DRAINEUR**

Profondeur de travail 40 cm

KG	N° Ligne	Réf.	Prix euros	
			TTC	HT
60	05	SO2040	654	545.00





Désignation

Gamme Oxane outils pour quad

ROULEAUX LISSES

Ø 40 cm, épaisseur 6 mm,
équipés de décrotoir réglable

LARGEUR DE TRAVAIL 130 cm - HORS TOUT 143 cm

LESTABLE PAR REMPLISSAGE D'EAU (150 l)

★ Trainé, crochet à boule Ø 50

		Prix euros	
KG	N° Ligne	TTC	HT
146	01	1 704	1 420.00

LARGEUR DE TRAVAIL 180 cm - HORS TOUT 193 cm

NON LESTABLE

★ Trainé, crochet à boule Ø 50

		Prix euros	
KG	N° Ligne	TTC	HT
200	02	2 272	1 893.33



OXROULES130

PLATEAU À RIDELLES POUR QUAD

Jusqu'à épuisement des stocks

Roues sous châssis - Basculant - Tampon arrière amovible articulé
haut et bas - Tampon avant amovible - Ridelles rabattables
Poteaux arrière - Attelage pour boule

SIMPLE ESSIEU

roues 22 x 8-10 4 plis 3 bars
★ Caisse 170 x 120 x 35 cm Charge utile 700 kg

		Prix euros	
KG	N° Ligne	TTC	HT
190	03	2 493	2 077.50

- Roue simple essieu 22 x 8.10 droite
- Roue simple essieu 22 x 8.10 gauche
- Option réhausse grillagée hauteur 100 cm, nous consulter.

N° Ligne	Réf.	TTC	HT
04	082586D	224	186.67
05	082586G	224	186.67



OXRPR717

REMORQUE AGRICOLE BASCULANTE ATTELAGE QUAD

Roues sous châssis - Basculant - Tampon bas articulé
Tampon avant amovible - Ridelles rabattables
Sans poteaux arrière - Attelage pour boule

SIMPLE ESSIEU

Roues Ø 463 x 224 18x9.50-8 4 plis 0,4 bars
★ Caisse 150 x 100 x 28 cm Charge utile 500 kg
Option :
★ réhausse grillagée

KG	N° Ligne	Réf.	TTC	HT
120	06	OXRPR515	1 754	1 461.67
38	07	RGM515	710	591.67

Complète avec ridelles rabattables et amovibles en position latérale. Basculante, attelage crochet à boule, hauteur sous crochet 35 cm, sans frein de parking, sans éclairage, avec catadioptrés de signalisation. Béquille de série.

SIMPLE ESSIEU

Roues Ø 600 x 9 10 plis 8 bars
★ Caisse 200 x 120 x 35 cm Charge utile 1000 kg
Option :
★ réhausse grillagée

KG	N° Ligne	Réf.	TTC	HT
145	08	RMT900B	2 099	1 749.17
75	09	RGM1020	1 165	970.83



OXRPR515



RMT900B



Notre grenailleuse pour la préparation de surface avant peinture



Chaine de peinture liquide avec four de cuisson

MAJAR



Des femmes, des hommes,
une envie d'innover,
la passion d'un métier.



Désignation Gamme Oméga System

ROULEAU TRAÎNÉ

Rouleau complet

	KG	N° Ligne	Réf.	Prix euros	
				TTC	HT
☆ Largeur de travail 100 cm - Ø 40 cm Poids lesté par remplissage d'eau : 150 kg Équipé d'un décrotoir	35	01	OMSYS100R	410	341,67
Option :					
☆ Poignée d'utilisation manuelle rouleau	0,5	02	PUMR	42	35,00



OMSYS100R + PUMR

ÉMOUSSEUR TRAÎNÉ


Émousseur complet - Largeur de travail 100 cm Roues de transport escamotables Châssis lestable - Livré avec sacs de lestage

	KG	N° Ligne	Réf.	TTC		HT
☆ 14 griffes longueur 16 cm	20	03	OMSYS100EG	307	255,83	
☆ 27 griffes longueur 16 cm sur deux rangées	26	04	OMSYS100EG2	454	378,33	
Option :						
☆ Supplément deuxième rangée de 13 griffes pour OMSYS100EG	5	05	OMSYS13G	152	126,67	



OMSYS100EG

OMSYS100EG2



OMSYS13G

AÉRATEUR À COUTEAUX

Aérateur complet

	KG	N° Ligne	Réf.	TTC	HT
☆ Largeur de travail 100 cm, hors tout 130 cm 70 couteaux longueur 15 cm, profondeur travail 8 cm Châssis lestable - Livré avec sacs de lestage	35	06	OMSYS100C	445	370,83



ÉPANDEUR EN NAPPE

Épandeur d'engrais ou de gazon

	KG	N° Ligne	Réf.	TTC	HT
☆ Largeur de travail 100 cm - hors tout 130 cm Réglage de débit par levier gradué Avec agitateur - Capacité 50 L	26	07	OMSYS100EP	478	398,33
Option :					
☆ Poignée d'utilisation manuelle épandeur	1,5	08	PUME	64	53,33




OMSYS100EP
+ PUME


RA340

RA350

RA410 + RG410

Rehausse en option


RA710


Désignation

REMORQUES POUR AUTOPORTÉE

Surélevées - Roues sous châssis - Basculantes - Rehausse grillagée en option (voir ci-dessous)

HAYON ARRIÈRE AMOVIBLE COULISSANT - charge utile 340 Kg

	KG	N° Ligne	Réf.
☆ Jantes plastique - Roues Ø 400 x 80	44	01	RA340
● Roue Ø 400 x 80 (en rechange)	2	02	082252
☆ Jantes aluminisées - Roues Ø 377 x 160	45	03	RA350
● Roue Ø 377 x 160 (en rechange)	3,5	04	082373

HAYON ARRIÈRE AMOVIBLE PIVOTANT - charge utile 500 Kg

	KG	N° Ligne	Réf.
☆ Jantes métalliques aluminisées - Roues Ø 400 x 160	92	05	RA410
● Roue Ø 400 x 160 (en rechange)	4	06	082374

PLATEAU À RIDELLES - charge utile 700 Kg

	KG	N° Ligne	Réf.
☆ Roues Ø 16 x 6,50 - 8	123	07	RA710
☆ 150 x 100 cm (105 hors tout) x 28 cm (H) Ridelles côté et arrière rabattables et amovibles Tampon avant amovible			
Option :			
☆ Réhausse grillagée	38	08	RGMS15

Prix euros

TTC	HT
402	335.00
38	31.67

TTC	HT
526	438.33
64	53.33

Prix euros

TTC	HT
824	686.67
86	71.67

Prix euros

TTC	HT
1 574	1 311.67

TTC	HT
710	591.67

RÉHAUSSE GRILLAGÉE

En tôle perforée

	KG	N° Ligne	Réf.	TTC	HT
☆ 110 x 80 x 45 cm (H) pour RA340 et 350	16	09	RG310	258	215.00
☆ 120 x 100 x 45 cm (H) pour RA410	25	10	RG410	288	240.00

ÉPANDEUR TRAINÉ POUR AUTOPORTÉE

Pour épandre engrais et sel, agitateur engrais compris.


EMTR150

	KG	N° Ligne	Réf.	TTC	HT
● Contenance 100 litres - Vitesse : 3 à 8 km/h - Chape fixe Largeur d'épandage : 1 à 6 m. Sélecteur d'épandage droite-gauche compris	40	11	EMTR150*	923	769.17
Options :					
● Fermeture de la trémie par bâche	3	12	BACHEMTR	147	122.50
● Limiteur d'épandage	2,5	13	LEPEMTR	203	169.17

*Jusqu'à épuisement des stocks

LÈVE AUTOPORTÉE ET QUAD

Dans la limite des stocks disponibles

Prix euros

	KG	N° Ligne	Réf.	TTC	HT
● CRIC À VIS LÈVE AUTOPORTÉE ET LÈVE QUAD Largeur maxi 105 cm Mise en œuvre facilitée par simple déploiement et sécurité accrue automatique ; la vis reste toujours prisonnière et indélogeable dans son guide. Arrêt de roue anti-basculement intégré ; se met en place automatiquement grâce à un ressort, ajustable latéralement sous les roues de la tondeuse ou du quad grâce à l'absence de barre centrale. Entièrement zingué - Extra plat (7 cm) - Pas de vis rapide Poids de levage maxi 400 kg	14	14	CRIC450		
		15	à l'unité	134	111.67
		16	par 5		
		17	par 10		
		18	par 20		


CRIC450
Modèle déposé




Un bureau d'Etude intégré pour concevoir vos produits de demain

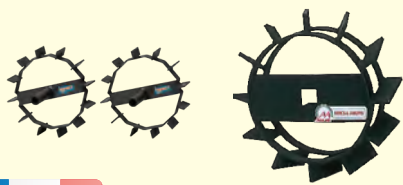


Notre service expédition pour l'emballage et le chargement de vos commandes



MOTOBINEUSE MOTOCULTEUR

Roues - Moyeux
Travail du sol



Désignation

ROUES À ÉQUIPER AVEC MOYEUR

☆ Paire de roues fer nues	Ø 400	12	01	R400	203	169,17
☆	Ø 355	10	02	R355	176	146,67
☆	Ø 315	8	03	R315	170	141,67
☆	Ø 260	7	04	R260	170	141,67

PAIRES DE MOYEUR


☆ PAIRE MOYEUR SPÉCIFIQUES	Diamètre	20	2	05	MSPED20	61	50,83
☆		25	2	06	MSPED25	61	50,83
☆		28	2	07	MSPED28	61	50,83
☆		30	2	08	MSPED30	61	50,83
☆ PAIRE MOYEUR SPÉCIFIQUES	Hexagone	23	2	09	MSPEHEX23	61	50,83
☆		26	2	10	MSPEHEX26	82	68,33

ROUES AVANT DE TRANSPORT

☆ HONDA	ROUE DÉMONTABLE	4	11	ROUEAVH	56	46,67
☆ HONDA	ROUE ESCAMOTABLE	5	12	ROUEAVHES	88	73,33
Fixation par goupille F 310 - F 360 - F 380 - F 400 - F 410 F 420 - F 450 - F 460 - F 520 - F 560 - F 600 - F 610 - F 660						

MANUEL

Rouleaux



ROULEAUX MANUELS EN ACIER

Largeur de travail 60 cm, hors tout 70 cm. Ø 28 cm.
Équipé d'un décrotoir.

☆ Lisse - Poids lesté par remplissage d'eau 45 kg.

☆ Métal déployé

KG	N° Ligne	Réf.	TTC	HT
20	13	RM630	394	328,33
18	14	RM630MD	394	328,33

MOTOCULTEUR



MODÈLES DÉPOSÉS
Sauf BTQT
et BTSM

Charrues La référence labour

CBR178AC+ZCBR
Modèle déposé



BTQT6AC

CQT178



BTSM6AC



BT085237

Désignation

CHARRUES BRABANT DEMI-TOUR

			CV	KG	N° Ligne	Réf.	Prix euros	TTC	HT
☆ CHARRUE BRABANT RÉVERSIBLE	avec	— 6"	4/6	22	15	CBR066AC		442	368,33
☆ CHARRUE BRABANT RÉVERSIBLE	avec	— 7"	6/8	30	16	CBR178AC		498	415,00
☆	avec	— 8"	8/10	32	17	CBR289AC		562	468,33
Options :									
☆ Rasettes charrue brabant réversible		5"-6"-7"-8"		3	18	ZCBR		48	40,00
☆ Roue de transport CBR				3	19	ROUECBR		114	95,00

CHARRUE BIOTERRE QUART-DE-TOUR

● CHARRUE QUART-DE-TOUR	avec	aileron 6"	4/6	20	20	BTQT6AC	450	375,00
● Pièce de liaison Ø 16 H94 ou 74				1	21	BT085237	35	29,17

CHARRUES BRABANT QUART-DE-TOUR

☆ CHARRUE QUART-DE-TOUR	avec	aileron 7"	6/9	31	22	CQT178AC	606	505.00
Options :								
☆ Rasettes charrue quart de tour		6"-7"	4	4	23	ZCQT	61	50.83

CHARRUE BIOTERRE SIMPLE MONOSOC

● CHARRUE SIMPLE MONOSOC	avec aileron 6"	12	24	BTSM6AC	272	226,67
Options :						
☆ Rasette charrue simple monosoc		2	25	ZBTSM	35	29,17
● Pièce de liaison Ø 16 H94 ou 74		1	26	BT085237	35	29,17



Désignation

CULTIVATEURS

			Larg. trav. (en cm)	KG	N° Ligne	Réf.	TTC	HT
★ CULTIVATEUR FIXE	5 dents	chisel	60	9	01	IMCF5C*	160	133.33
★ TIGE 35 X 12	5 dents	chisel	70	18	02	CF5C	278	231.67
★ CULTIVATEUR FIXE	5	rigides	70	18	03	CF5R	272	226.67
★	5	souples	70	18	04	CF5S	272	226.67
★ CULTIVATEUR RENFORCÉ	5 dents	chisel	30/60	23	05	C5C	322	268.33
★ RÉGLABLE	5	rigides	30/60	23	06	C5R	314	261.67
★	5	souples	30/60	23	07	C5S	314	261.67
★	7	chisel	35/90	25	08	C7C	422	351.67
★	7	rigides	35/90	25	09	C7R	414	345.00
★	7	souples	35/90	25	10	C7S	414	345.00
★ CULTIVATEURS PROFESSIONNELS	5 dents	chisel	30/75	22	11	CP5C	486	405.00
★ À PARALLÉLOGRAMME	5	rigides	30/75	22	12	CP5R	486	405.00
★	7	chisel	40/120	27	13	CP7C	632	526.67
★	7	rigides	40/120	27	14	CP7R	632	526.67

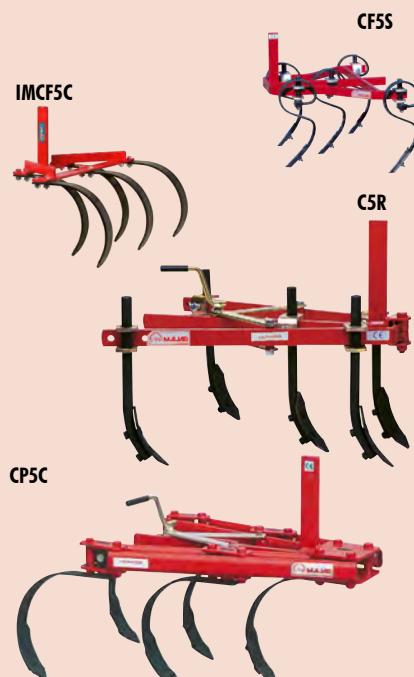
Options :

★ Roue de profondeur de travail				4	15	ROUECULT	61	50.83
★ Jeu d'extensibilités	C5C → C7C	+ 30		2	16	JEUEXTDENTC	118	98.33
★	C5R → C7R	+ 30		2	17	JEUEXTDENTR	107	89.17
★	C5S → C7S	+ 30		2	18	JEUEXTDENTS	107	89.17

Porte-outils voir en page 28

Réf. : LIAISCSP, BOITPIQD ...

*Jusqu'à épuisement des stocks




BINEUSES

		Larg. trav. (en cm)	KG	N° Ligne	Réf.	TTC	HT
★ BINEUSE RENFORCÉE	3 dents	30/60	19	19	B3D	258	215.00
★	5 dents	30/60	22	20	B5D	336	280.00
★	7 dents	40/90	24	21	B7D	442	368.33

Options : idem cultivateur professionnel

★ BINEUSES PROFESSIONNELLES	5 dents	30/75	22	22	BP5D	510	425.00
★ À PARALLÉLOGRAMME	7 dents	40/120	27	23	BP7D	648	540.00

Options : idem cultivateur professionnel



HERSE

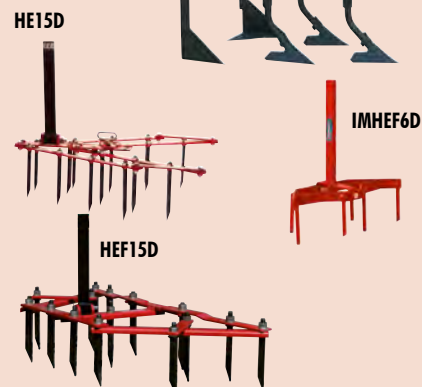
		Larg. trav. (en cm)	KG	N° Ligne	Réf.	TTC	HT
★ HERSE FIXE TIGE 35 X 12	6 dents	42	4	24	IMHEF6D	56	46.67
★ HERSE RÉGLABLE	15 dents	55/100	19	25	HE15D	309	257.50
★ HERSE FIXE RENFORCÉE	2 positions = 2 largeurs de travail	110 ou 125	30	26	HEF15D	645	537.50

Option :

★ Roue de profondeur de travail			4	27	ROUEHERSE	99	82.50
---------------------------------	--	--	---	----	-----------	----	-------

Porte-outils voir en page 28

Réf. : LIAISCSP, BOITPIQD ...



LAME NIVELEUSE - CHASSE NEIGE

Lame en tôle de 4 mm

Fixation sur chape motoculteur avec liaison spécifique non fournie

	Puissance conseillées CV	Larg. trav. (en cm)	KG	N° Ligne	Réf.	TTC	HT
★ LAME CHASSE-NEIGE / NIVELEUSE	6/12 CV	70/80	25	28	LNMTOTC85	392	326.67
★ Réversible neige/terre.							
★ Orientable : angle de réglage	8/12 CV	80/100	28	29	LNMTOTC100	474	395.00
★ 0° ± 20° ± 30° à indexage rapide	(en rechange)						
★ CAOUTCHOUC RACLEUR	largeur 85 cm		2	30	082300	24	20.00
★ CAOUTCHOUC RACLEUR	largeur 100 cm		2	31	185842	32	26.67
Options :							
★ Roues de contrôle profondeur			10	32	ROUELNMTOTC2	144	120.00
★ Patins diam. 90			6	33	PATLNMTOTC2	114	95.00
★ Liaison avant pour Honda F560				34	582419	67	55.83





RM0400 + 081781



RM0600 + 582183



RM0800 + 081781




081781

RM3EMD



RM3E



BPO2BR




BUT1
Réglable



IMAPT6D



IMAPT8D



APMOTC



APMOTC 2

Désignation

REMORQUES POUR MOTOCULTEUR

Freinées - frein de parking - basculantes - catadioptrés de signalisation siège réglable grand confort
- livrée sans liaison

Prix euros

Monobloc 120 x 100

- ☆ (122 hors tout) x 40 cm, porte arrière amovible pivotante Charge utile 500 kg Roues Ø 16 x 6,50-8
- ☆ **Option** : rehausse grillagée 120 x 100 x 50 cm

KG	N° Ligne	Réf.	TTC	HT
105	01	RM0400	1 432	1 193.33
25	02	RG410	288	240.00

Plateau 150 x 100

- ☆ (105 hors tout) x 28 cm, ridelles côtés et arrière rabattables et amovibles Tampon avant amovible. Charge utile 600 kg Roues Ø 16 x 6,50-8
- Option** : RGM515 rehausse grillagée voir page 16, ligne 3

KG	N° Ligne	Réf.	TTC	HT
125	03	RM0600	1 845	1 537.50

Plateau 200 x 120

- ☆ (122 hors tout) Ridelles rabattables et amovibles H 35 cm, charge utile 800 kg Roues 600 x 9-10 plis
- ☆ **Option** : rehausse grillagée

KG	N° Ligne	Réf.	TTC	HT
160	04	RM0800	2 446	2 038.33
75	05	RGM1020	1 165	970.83

PIÈCES DE LIAISON : pour tous les motoculteurs équipés d'une chape

- ☆ hauteur 74 ou 95 et d'une broche Ø 16
- ☆ Pour motoculteur KUBOTA TF100 et STAUB 6000-7000 Ø16
- ☆ Pour motoculteur STAUB PPX et 9500D Ø25
- ☆ Pour motoculteur STAUB CHALLENGER
- ☆ Pour motoculteur GOLDONI BINGO, JOLLY et 581 Ø 19,5
- ☆ Pour motoculteur BOUYER 223
- ☆ Pour motoculteur GOLDONI 140 Spécial Lux DE et FORT Minutiger et Supertiger
- ☆ Pour motoculteur GRILLO G55-G85-107-G110-126D Ø 14,5 - H 42

N° Ligne	Réf.	TTC	HT
06	081781	45	37.50
07	582182	67	55.83
08	582183	94	78.33
09	582184	67	55.83
10	582185	67	55.83
11	582186	94	78.33
12	582187	74	61.67
13	582246	85	70.83

ROULEAUX ET MOYEUX POUR MOTOCULTEUR

Préciser à la commande les dimensions de la chape d'attelage et compléter des moyeux correspondants.

- Rouleau 3 éléments en métal déployé Ø 28 cm ; 2 rouleaux latéraux LT 45 cm, 1 rouleau arrière LT 55 cm monté sur bague d'usure - 2 sens de travail pour 2 utilisations différentes : enfouissage / émiettage
- ☆ Largeur de travail : 105 cm

KG	N° Ligne	Réf.	TTC	HT
25	14	RM3EMD	957	797.50

- Rouleau lisse 3 éléments Ø 28 cm ; 2 rouleaux latéraux LT 45 cm, 1 rouleau arrière LT 55 cm monté sur bague d'usure lestables par remplissage d'eau (110 kg)
- ☆ Largeur de travail : 105 cm

KG	N° Ligne	Réf.	TTC	HT
35	15	RM3E	957	797.50

- ☆ Paire de moyeux RM3E Ø 20 mm
- ☆ Paire de moyeux RM3E Ø 25 mm
- ☆ Paire de moyeux RM3E Ø 28 mm
- ☆ Paire de moyeux RM3E Ø 30 mm
- ☆ Paire de moyeux RM3E HEX 23
- ☆ Paire de moyeux RM3E HEX 26

N° Ligne	Réf.	TTC	HT
16	MRMD20	69	57.50
17	MRMD25	69	57.50
18	MRMD28	69	57.50
19	MRMD30	69	57.50
20	MRMH23	69	57.50
21	MRMH26	86	71.67

BARRE PORTE-OUTILS

Pour 2 butteurs, 2 arrache pommes de terre...

- ☆ Équipée de 2 brides 40 x 14 réglables en largeur Largeur hors tout 85 cm

KG	N° Ligne	Réf.	TTC	HT
11	22	BPO2BR	125	104.17

BUTTEURS - ARRACHE POMMES DE TERRE

- ☆ **BUTTEUR LÉGER RÉGLABLE** Larg. 28/38/46 cm - sans tige
- ☆ **BUTTEUR RENFORCÉ RÉGLABLE** Larg. 34/44/54 cm - sans tige

Tiges et porte-outils voir en page 32

KG	N° Ligne	Réf.	TTC	HT
5	23	BUT1	96	80.00
7	24	BUT2	114	95.00

ARRACHE POMMES DE TERRE

- ☆ 6 dents - Tige 35x12 (Pour motobineuse 3 à 5 CV)
- ☆ 8 dents - Tige 35x12
- ☆ montant 40x14
- ☆ montant 40x14, grande culture

Puissance CV	KG	N° Ligne	Réf.	TTC	HT
	4	25	IMAPT6D*	72	60.00
	5	26	IMAPT8D	82	68.33
5/10	8	27	APMOTC	114	95.00
6/14	11	28	APMOTC 2	147	122.50

Tiges et porte-outils voir en page 32

*Jusqu'à épuisement des stocks

UNE PARTIE DE NOS MOYENS DE PRODUCTION AFIN DE TOUJOURS VOUS GARANTIR LA MEILLEURE QUALITÉ :



Centre d'usinage à broche verticale



Ilot machines d'équilibrage horizontal



Désignation

LIAISON EN PLAT

☆ lien avec BOITPIQCSM et outils avec montant 40x14

LIAISON EN CHAPE

☆ lien entre liaison standard et outils avec montant 40x14

TIGES DROITES POUR BUTTEURS

☆ section 40 x 14 mm (pour montage sur BPO, LIAISCSP, BOITPIQD)
 ☆ section 50 x 15 mm (pour montage sur CPO)
 ☆ section Ø 16 droite

TIGES DÉPORTÉES POUR BUTTEURS

pour montage direct sur motoculteur

☆ section Ø 16 (200-210)
 ☆ Ø 20 (405)
 ☆ Ø 22 (320) KUBOTA
 ☆ 30 x 12 mm (T350 310-420-460)

TIGE DÉPORTÉE POUR BUTTEUR

☆ Pour motoculteur Staub

PORTE OUTILS

☆ Fixation H60 x 34 pour tiges 40x14 ou 35x12

*Jusqu'à épuisement des stocks

LIAISON EN CHAPE COMPLÈTE SANS PIQUAGE

☆ Pour chapes de 74 et 94 mm - Ø16,5
 ☆ Pour GOLDONI BINGO et TWIST7 Ø19,5
 ☆ Pour FERRARI 330 Ø16 H60

LIAISON EN CHAPE COMPLÈTE POUR GRILLO

☆ Type Princess
 ☆ Type G55, G85, G107, G110 et 126D

LIAISON EN CHAPE BASSE

(inclinée pour motoculteur grandes roues)

☆ Pour chapes de 74 et 94 mm Ø 16,5
 ☆ Pour chapes de 74 mm Ø 19,5 (Goldoni)

LIAISON EN CHAPE COMPLÈTE SANS PIQUAGE

☆ Pour Staub 5000-6000-6200-6600-7000
 ☆ Pour Staub 8000-8500-9000

LIAISON EN CHAPE STAUB

☆ Pour attelage universel Staub

BOÎTIER DE PIQUAGE

☆ Avec réglage de hauteur et liaison en chape
 Pour attelages à tiges verticales en 40 x 14

BOÎTIER DE PIQUAGE DIRECT

Liaison en chape pour attelages en 40 x 14

☆ réglage de hauteur et de piquage, pour chapes de 74 et 94 mm
 ☆ Pour GOLDONI BINGO et TWIST Ø 19 H 74
 ☆ Pour FERRARI 330 Ø 16,5 H 60

Prix euros

TTC HT

KG N° Ligne Réf.

01 LIAISPLAT 54 45,00

02 LIAISCHAP 54 45,00

03 TIGBUT4014 16 13,33
 04 TIGBUT5015 22 18,33
 05 081999 32 26,67

06 TIGBUTROND16 37 30,83
 07 TIGBUTROND20 37 30,83
 08 TIGBUTROND22 37 30,83
 09 TIGBUT3012 37 30,83

10 TIGBUT/S 43 35,83

11 L582268* 48 40,00

12 LIAISCSP 62 51,67
 13 LIAISCSP19 69 57,50
 14 LIAISCSPF330 69 57,50

15 LIAISCSPGRILP 82 68,33
 16 LIAISCSPGRIL 80 66,67


17 LIAISCSPB 69 57,50
 18 LIAISCSPBG 70 58,33

19 081412 67 55,83
 20 081413 69 57,50

21 LIAISCHAP/S 54 45,00

22 BOITPIQCHAP 106 88,33

23 BOITPIQD 125 104,17
 24 BOITPIQD6OLD 130 108,33
 25 BOITPIQDF330 130 108,33





Désignation	Type	H	Ø	KG	N° Ligne	Prix euros		
						Réf.	TTC	HT
AGRIA	3900	65	16,25	1,3	01	582189	83	69,17
	3400	74	16,25	3	02	Chape 081034		
	3200					+	147	122,50
	3002				03	582019		
	2500	94	16,25	1,7	04	583050	54	45,00
	105	74			05	582019	54	45,00
BCS	Tous types	59	16,25	1,3	06	582036	91	75,83
BEAL	Gardener 9	94	16,25	3	07	582371 + 583050	147	122,50
BENASSI	Tous types	65	16,50	1,6	08	582071	94	78,33
BERTOLINI	302- 305 - 307 - 315	75	19,5	1,6	09	580279	91	75,83
CARRARO	Avant 86	94	16,25	1,7	10	583050	54	45,00
	Modèles 86	75	19,5	1,6	11	580279	91	75,83
EUROSYSTEM	P75 - P100 - P130	53	18,5	1,6	12	582038	80	66,67
FERRARI	72 S	92	18,5		13	081286	75	62,50
	33	74	16,5	1,6	14	582019	54	45,00
	71-72-80	53	18,5		15	582038	80	66,67
	90-91							
	90NM-90SL	84	16,25	1,8	16	580280	74	61,67
	91NM-91SL-92							
	300 : entraxe boulons 60 mm	53	18,5	1,8	17	582038	80	66,67
	320-330-338	62	16		18	081901	77	64,17
	340 ancien modèle	62	20		19	582169	78	65,00
	340 nouveau modèle	44	20,5		20	582258	88	73,33
FORT	MINITIGRE + SUPERTIGRE	72	22	2,8	21	582224	80	66,67
	Autres types	94	16,25	1,6	22	583050	54	45,00
GOLDONI	109 - 610A - 571 - SUPER 611-581	74	19,5	2,5	23	582047	74	61,67
	JOLLY-JOKER 12...	74	19,5		24	081033	64	53,33
	140D attelage chape	74	22,5		25	582228	78	65,00
	140D attelage à douille	74	22,5	3	26	582041	69	57,50
	JOLLY SUPER JOLLY PROFESSIONNAL	74	19,5		27	081194	67	55,83
	BINGO	74	19,5	3	28	582291	67	55,83
	TWIST 7	74	19,5	3,5	29	582291	67	55,83
	GB600	84	16,25	1,6	30	580280	74	61,67
GRANJA	Tous Types Sauf GB600	94	16,25	1,6	31	583050	54	45,00
	Princess	72	22	2,8	32	582224	80	66,67
GRILLO	G55 - G85 - G107 - G110 - 126D	42	14,5	2,8	33	582232	72	60,00
	G131 avec tube	70	20	2,5	34	582351	75	62,50
	G131 avec chape	94	16,25	1,6	35	583050	54	45,00
	Autres modèles avec chape	74	16,25	1,6	36	582019 (voir chape p. 26)	54	45,00
HAKO	Tous Types	94	16,25	1,6	37	583050	54	45,00
HONDA	F20-F25-F28 F360-F400-F406-F410 F450-F460-F550 F520-F560	74	16,25	1,6	38	582019	54	45,00
	F42-F600-F610- F66094 F700-F720-F800-F810	94	16,25	1,6	39	583050	54	45,00
ISEKI	Tous Types	94	16,25		40	583050	54	45,00




☆ 582019
En acier forgé et zingué
(sans soudure)



☆ 582047



☆ 081194



★ 582019
En acier forgé et zingué
(sans soudure)

Désignation	Type	H	Ø	KG	N° Ligne	Réf.	Prix euros	
							TTC	HT
KUBOTA	TS55-TF40-TF55-TF60 T320-T350 T420-T450 T4600-T520	74	16,25		01	582019	54	45,00
	TF65-TF75-TF80 T520-T620-T650 T750-T850	94	16,25	1,6	02	583050	54	45,00
KOPPL		34	14	1,7	03	582792	74	61,67
KUHN YANMAR	Tous types	94	16,25		04	583050	54	45,00
MAMETORA	Tous types	94	16,25		05	583050	54	45,00
MITSUBISHI	Tous types	94	16,25		06	583050	54	45,00
MOTOSTANDARD GUTBROD	U80 - U100 - MC85	53	18,5	1,6	07	582038	80	66,67
	U140 T20 - T45 - TERRA PUMA 400-500 800-900-1000	70	16,25	1,6	08	582025	88	73,33
NIBBI	MAK 16-17-18-19	84	20,5	1,8	09	582800	59	49,17
	MAK 5	53	18,5	1,7	10	582038	80	66,67
	KAM 5	61	18,5	1,8	11	582801	59	49,17
PASQUALI	496	74	16,25		12	081530	54	45,00
	SB-XB-934	74	16,25		13	582019	54	45,00
PUBERT	Tous types	94	16,25		14	583050	54	45,00
ROBIN	PR07 PR10 PR13	94	16,25		15	583050	54	45,00
	PR14-PR15-PR18 ST40-ST50	94	16,25	1,6	16	583050	54	45,00
ROQUES-LECOEUR	Tous types	94	16,25		17	583050	54	45,00
SHIBAURA	Tous types	94	16,25		18	583050	54	45,00
SEP	Tous types	94	16,25		19	583050	54	45,00
SOLO IHI	Tous types	94	16,25		20	583050	54	45,00
STAFOR	S6	74	16,25		21	582019	54	45,00
STAUB	S8-S9 S20-S800	94	16,25		22	583050	54	45,00
	PPXX-PPX PP8000-8500-9000 9500-Super Staub	90	25		23	582031	59	49,17
	STX350-450 STX500-650-700 5000M-6000M	72	18	2,5	24	582037	59	49,17
	Modèle rallongé 5000-6000-6200 6500-6600-7000-7200	74	18,5		25	081105	59	49,17
	CHALLENGER FARMER - RANCHER	55	18,5		26	582038	80	66,67
	3400-4225-4300 4600-4900	74	16,25		27	582019	54	45,00
	STX550-750-900 ST4452	94	16,25	1,6	28	583050	54	45,00
STILH	MH600 - MH700	74	16,25	1,6	29	582019	54	45,00
TROMECA	Tous types	94	16,25		30	583050	54	45,00
VALPADANA	Tous types	94	16,25		31	583050	54	45,00
CHAPE FERRARI*	330-338	84	16	2	32	CHAPFER330	75	62,50
	340	84	16	2	33	CHAPFER340	88	73,33
CHAPE GRILLO	G131	74	16	6	34	CHAPLIAISGRIL	109	90,83
CHAPE PASQUALI	496	76	16,25	2	35	081529	83	69,17
CHAPE SEP	1 000 / VMC 14				36	CHAPSP10		
	1 500 / VMC 110/130	74	16,25	3	37	CHAPSP15	138	115,00
	3 000 / VMC 150				38	CHAPSP30		

* Compléter avec 580280 pour atteler une charrue.



Robot de soudure à déplacement horizontal sur 2 tables



Robot de soudure à 2 tables pivotantes



Robot de soudure double tête à 2 tables pivotantes

SITE INTERNET



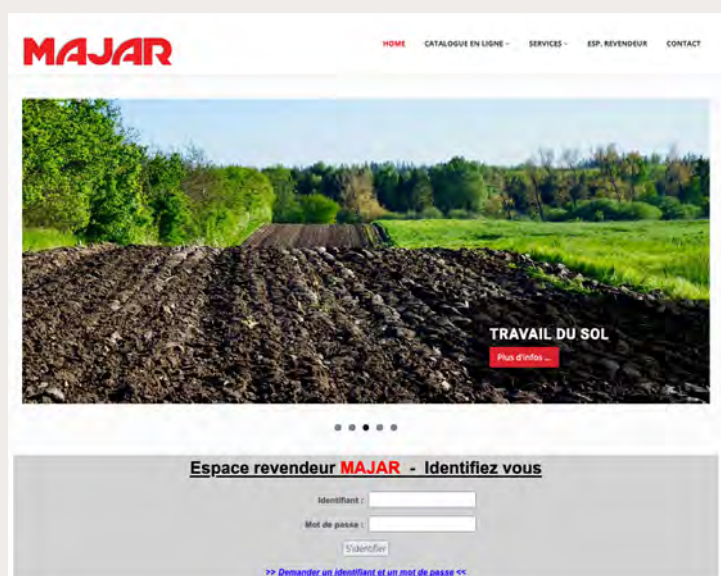
Vous pouvez accéder à l'ensemble de notre catalogue en ligne sur le site : www.majar.fr
Vous pourrez y trouver des vidéos de démonstration, les notices d'utilisation, les vues éclatées et nomenclatures
ainsi que des documentations commerciales de nos produits.

PIÈCES DE RECHANGE

En scannant le QR code ci-dessous, vous accéderez directement à l'espace revendeur.



Vous pourrez créer votre compte afin d'accéder à vos tarifs.



1 - Toute commande entraîne de plein droit adhésion aux présentes conditions générales de vente qui prévalent sur toutes conditions d'achat. Il ne pourra nous être opposé de dérogation ou de restriction à nos conditions générales que pour autant qu'elles auront été acceptées formellement par nous en la forme écrite.

Les commandes qui nous sont adressées, soit directement, soit par l'intermédiaire de nos représentants, agents commerciaux ou revendeurs ne nous engagent qu'après acceptation écrite de notre part. Nous nous réservons le droit de ne pas accepter une commande. Il en sera en particulier ainsi s'il apparaît, après vérification, que la commande émane d'un particulier, entreprise ou distributeur ne correspondant pas aux critères du cahier des charges de distribution définis par la Sté MAJAR. L'application de ces règles et conditions de distribution ne saurait être assimilée à un refus de vente. Les prix de nos tarifs sont donnés sans garantie de durée et nos factures sont établies au cours du jour de la livraison.

2 - Nous nous réservons le droit de modifier nos produits sans être tenus d'incorporer les modifications aux produits déjà livrés sur des commandes en cours. Toutefois, nous pourrions incorporer ces modifications aux produits restant en commande contre facturation de l'éventuel supplément.

3 - Nos produits sont livrés et agréés dans nos usines. Les marchandises voyagent toujours aux risques et périls du destinataire. **Celui-ci doit en cas de manquant ou d'avarie, exercer son recours sur le transporteur, dès réception.** A moins d'indications contraires de l'acheteur, l'expédition est faite par le meilleur moyen, à notre convenance.

4 - Les délais de livraison ne sont indiqués qu'à titre purement indicatif. Un retard de livraison ne peut en aucun cas engager notre responsabilité, sauf stipulations formelles et écrites de notre part. Les grèves, lock-out, cataclysmes de toutes natures, pénuries, difficultés d'approvisionnement et d'acheminement sont considérés conventionnellement comme des cas de force majeure et, par conséquent, ils sont suspensifs des éventuels engagements contractuels et garanties de délais. Par conséquent, les indemnités contractuelles qui auraient été prévues en cas de non-respect des délais de livraison ne sauraient s'appliquer pour les causes et événements énoncés ci-dessus.

5 - Les produits du présent tarif **sont garantis pendant deux années** à dater de l'expédition, sauf stipulation contraire, contre tous défauts de matière et de fabrication, à l'exclusion notamment, de tous dommages ayant pour origine une cause étrangère aux produits, tels que défaut d'entretien, entretien défectueux, accident, usure normale ou tous autres incidents ne provenant pas de notre fait. Notre garantie se limite au remplacement pur et simple, dans le meilleur délai possible, de toute pièce ou partie de pièce à propos de laquelle il est établi un vice au sens ci-dessus, sans ouvrir droit à dommages et intérêts. Le remplacement ne se fera qu'après examen des pièces en cause qui devront nous être renvoyées franco de port et d'emballage. **Les frais de main d'œuvre, de démontage, de transport et de remontage restent à la charge de nos clients.**

Les éléments de nos machines qui ne sont pas de notre fabrication sont garantis uniquement dans les limites des garanties consenties par les fabricants et directement par eux. Nous n'encourons aucune responsabilité relativement à ces éléments. Le remplacement des pièces n'a pas pour conséquence de proroger la durée de garantie de 2 ans précisée au paragraphe ci-dessus.

6 - Reprise, échange : Tout matériel commandé et facturé ne fera l'objet d'aucune reprise ou échange, sauf erreur reconnue par MAJAR lors de la prise de commande. En cas de reprise, un avoir sera établi et imputé sur une facture ultérieure. Toute dérogation aux Conditions Générales de Vente, doit faire l'objet d'une demande préalable auprès de MAJAR, à défaut, elle engage l'entière responsabilité du distributeur.

- **Réclamations :** Aucune réclamation ne sera acceptée au-delà du délai de la garantie.

7 - Nos contrats sont basés sur les conditions économiques en vigueur au moment de l'acceptation de la commande. Nos prix s'entendent départ usine, sauf indications contraires de notre part. Toutes modifications dans les tarifs de transport, les droits de douane, les taxes fiscales ou autres sont à la charge de l'acheteur et ne peuvent entraîner annulation de la commande.

8 - Sauf mention contraire, toutes nos factures sont payables au comptant à CARCASSONNE quelles que soient les réserves faites par l'acheteur. Nos traites ou acceptations de règlement ne font ni novation, ni dérogation à ce mode de paiement. En cas de règlement comptant **l'escompte de règlement accordé est de 0,40 % par mois complet** de règlement anticipé. Les réclamations éventuelles concernant une livraison ne dispensent pas du règlement des factures à l'échéance ci-dessus.

Nous nous réservons le droit dans le cours d'un marché ou d'une commande, même sans qu'une échéance soit restée impayée, d'exiger des garanties de paiement et de bonne exécution des engagements et de résilier le solde du contrat si ces garanties ne sont pas fournies ou nous paraissent insuffisantes.

De même, en cas de changement dans la situation de l'acheteur, notamment en cas de décès, d'incapacité, de dissolution ou de modification de société, d'hypothèque des immeubles, de mise en nantissement du fonds, nous nous réservons le droit, même après exécution partielle d'une commande, d'exiger des garanties ou d'annuler le solde de celle-ci.

Toute somme non payée à l'échéance porte de plein droit des **intérêts au taux de 0,40 % par mois entier de retard.** De plus, conformément aux dispositions de l'article L. 441-6 du Code de commerce, une indemnité forfaitaire pour frais de recouvrement fixée à **40€ par impayé** à l'échéance peut être exigée, sans mise en demeure et sans que la dette cesse pour autant d'être exigible.

De même deviennent immédiatement exigibles l'ensemble de nos autres créances que nous pourrions avoir sur l'acheteur. Par ailleurs, dans ce cas, nous sommes autorisés à suspendre les expéditions restant à faire, mais également l'exécution des commandes en carnet, tous nos droits à dommages et intérêts étant expressément réservés.

9 - RÉSERVE DE PROPRIÉTÉ : En application de la loi n° 80-335 promulguée officiellement le 12 mai 1980 modifiée par l'article 121 de la loi du 25 janvier 1985, les marchandises livrées et facturées restent notre propriété jusqu'à complet règlement de leur valeur. Toutefois, les risques de perte et de destruction des biens vendus ainsi que les dommages qu'ils pourraient occasionner, sont transférés à l'acheteur à titre de clause pénale, dès la livraison ainsi qu'il est dit à l'article ci-dessus.

Ne constitue pas un paiement, la remise de lettres de change ou d'autres titres créant une obligation de payer. En cas de cession de son fonds de commerce, l'acheteur doit faire le nécessaire pour que nos produits non complètement payés ne soient pas compris dans la cession et que notre propriété soit reconnue.

En cas de non-paiement partiel ou total du prix à l'échéance, pour quelque cause que ce soit, nous pouvons exiger de plein droit et sans l'accomplissement d'aucune formalité la restitution des produits aux frais, risques et périls, de l'acheteur. Cette restitution n'équivaut pas à la résolution du contrat.

En cas de non-paiement à l'échéance de tout ou partie du prix convenu, nous sommes en droit de considérer le contrat comme étant résilié de plein droit sous la seule réserve de mettre l'acheteur en demeure de payer dans un délai de **trois jours**. Si la résiliation est encourue, les acomptes qui nous auront été versés nous resteront définitivement acquis.

10 - En cas de déduction d'escompte, celui-ci sera déduit de notre chiffre d'affaires taxable. Le montant de la T.V.A. déductible par notre contractant doit donc être diminué du montant de celle afférente à l'escompte.









11 - Conformément à l'article L111-3 du code de la consommation et de son décret d'application n°2014-1482 du 9 Décembre 2014, la durée après sa date d'achat, pendant laquelle les pièces détachées indispensables à l'utilisation des produits du présent tarif sont disponibles sur le marché est fixée à :

7 ans pour les produits marqués d'un ☆ (Fabrication MAJAR)

2 ans pour les produits marqués d'un ● (Fabrication extérieure)

12 - En cas de litige le Tribunal de Carcassonne sera seul compétent. Cette juridiction est implicitement reconnue par l'acheteur, quelles que soient les réserves faites par ce dernier.

INDEX DES OUTILS

								
A Aérateur de gazon		10			23			
AÉROVERT (aérateurs et rouleaux)		10						
Arrache pommes de terre			12			28		
Arroseur (enroulement automatique)		11						
Attelage						30 à 32		
B Barre porte-outils			12			28		
Benne			19					
Bineuse						27		
Butteur			12			28		
C Cadre porte-outils			12					
Charrue			17			26		
Chasse-neige			18			27		
Combiné de levage			19					
Cric lève autoportée					24			
Cultivateur			12-13			27		
Cultivateur tiller à ressort			12					
D Débroussaillieur (giro)	8							
Décompacteur			12					
Désherbeur			13					
E Émousseur					23			
Épandeur		9		9	23-24			31
Épareuse	6-7							
F Fraise arrière			14 à 15					
G Giro	8							
H Herse			12			27		
L Lame niveleuse / Chasse neige			18			27		
Lève-tondeuse autoportée					24			
Liaison						30 à 32		
M Moyeu pour roues fer							26	
N Niveleuse (lame)			18			27		
O OLYMPE (arroseurs)		11						
OMEGA (rouleau, émousseur, aérateur, épandeur)					23			
Outils manuels								26
P Pique bottes/pique palette			19					
R Remorque			16	20	24	28		
Roto			14 à 15					
Rotobroyeur	1-4-5							
Roue avant						26	26	
Roue fer							26	
Rouleau		10-11		20	23	28		26
S Sableuse		11						
Sous-soleuse			19					
T Tondeuse	2-3							
PAGES N°	1 à 8	10 à 11	9 et 18	12 à 19	9 à 20	23 à 24	26 à 32	26 à 32



ATTENTION !

Le calcul s'exécute à partir des prix public T.T.C. de base, il permet d'obtenir en résultat le montant Hors Taxes (H.T.) du forfait de transport, il est donc impératif d'y ajouter la T.V.A. avant de renseigner votre client ou de préciser que c'est un montant Hors Taxes (H.T.).

Conditions Générales de Transport France Métropolitaine :

Plus de 7200 € TTC

FRANCO

De 4001 à 7200 € TTC	Participation 1.8 % (sur TTC brut cde)
De 3041 à 4000 € TTC	Participation 3 % (sur TTC brut cde)
De 2241 à 3040 € TTC	Participation 4.2 % (sur TTC brut cde)
De 1601 à 2240 € TTC	Participation 6 % (sur TTC brut cde)
De 801 à 1600 € TTC	Participation 7.8 % (sur TTC brut cde)
De 1 à 800 € TTC	Participation 10.2 % (sur TTC brut cde) avec mini 14 €

(sauf RMTB plateau 2,5 m page 16, frais de port forfaitaire : 180€ H.T/remorque)

(sauf TAMPRO 230 page 3, frais de portforfaitaire: 150€ H.T/tondeuse)

(sauf S400 et S700 page 11, frais de port forfaitaire : 120€/sableuse)

Ces forfaits sont une aide à la vente et s'appliquent à partir du prix tarif public TTC de base.

Les remises concédées ne donnent pas droit à un changement de tranche.

● **Sur la gamme RMTB nous consulter.**

Conditions Générales de Transport Corse :

Plus de 12800 € TTC

FRANCO

De 6401 à 12800 € TTC	Participation 1.8 % (sur TTC brut cde)
De 4801 à 6400 € TTC	Participation 3 % (sur TTC brut cde)
De 3201 à 4800€ TTC	Participation 4.2 % (sur TTC brut cde)
De 1601 à 3200 € TTC	Participation 6 % (sur TTC brut cde)
De 801 à 1600 € TTC	Participation 7.8 % (sur TTC brut cde)
De 1 à 800 € TTC	Participation 10.2 % (sur TTC brut cde) avec mini 14 €

(sauf RMTB plateau 2,5 m page 16 - nous consulter)

(sauf TAMPRO 230 page 3 - nous consulter)

(sauf S400 et S700 page 11 - nous consulter)

MAJAR

L'accessoire essentiel

Les dimensions sont données à titre indicatif et peuvent être sujettes à modifications.

Textes, prix et photos non contractuels, reproductions interdites.

La société MAJAR se réserve le droit de modifier les articles du présent catalogue sans avis préalable.



1, Route de Montréal

CS 30074

11890 Carcassonne Cedex 9

E-mail: commercial@majar.fr

Tél.: 04 68 72 83 11

Fax: 04 68 72 51 61

www.majar.fr

MAJAR
L'accessoire essentiel

Création et impression : Antoli Print & Pack, Carcassonne - 04 68 47 64 30

PUBLIC

25

